



POLUGODIŠNJI
IZVJEŠTAJ
POSLOVODSTVA

JGL
GRUPE

2021

*Društvo JADRAN-GALENSKI LABORATORIJ d.d.
(„JGL”, „Društvo”, „Matična tvrtka”) prihvaća odgovornost za sadržaj ovog polugodišnjeg izvješća posloводства JGL Grupe.*

Prema uvjerenju, svim saznanjima i podacima kojima JGL raspolaže, podaci iz ovog Izvješća čine cjelovit i istinit prikaz imovine i obveza, gubitaka i dobitaka i financijskog položaja JGL Grupe te ni jedna činjenica koja bi mogla utjecati na njegovu potpunost i istinitost, prema najboljem saznanju Društva, nije izostavljena.


Brojevi u Izvješću negdje su zaokruživani, prema tome, brojevi prikazani za istu vrstu podataka mogu varirati i zbrojevi možda nisu aritmetički agregati. Upućivanje u ovom dokumentu na „EUR” označava euro, „USD” američki dolar, a „HRK” ili „kuna” hrvatske kune.

Upućivanje na „prethodno razdoblje” odnosi se na period od 1. siječnja 2020. do 30. lipnja 2020., dok se „tekuće razdoblje” odnosi na period od 1. siječnja 2021. do 30. lipnja 2021.


Rijeka, kolovoz 2021.

SADRŽAJ

PRIKAZ OPĆEG STANJA	5
OPĆI PODACI	11
ZNAČAJNI POSLOVNI DOGAĐAJI	15
IZVJEŠTAJNA GODINA ČLANICA	21
REZULTATI PRODAJE	25
RIZICI, IZLOŽENOST I ZAŠTITA	33
BUDUĆI RAZVOJ TVRTKE	38
FINANCIJSKI IZVJEŠTAJI JGL GRUPA	39
FINANCIJSKI IZVJEŠTAJI JGL D.D.	55
IZJAVA O ODGOVORNOSTI IZVRŠNOG DIREKTORA	70



PRIKAZ OPĆEG STANJA



ZNAČAJNI FINANCIJSKI POKAZATELJI

	JGL GRUPA	JGL PHARMA
Ukupni prihodi (u mil kuna)	417	320
Poslovni prihodi MAT (u mil kuna)	970	772
EBITDA MAT (u mil kuna)	125	114
EBITDA MAT marža	12,9%	14,8%
Dobit prije poreza (u mil kuna)	7,4	3,2
Faktor zaduženosti (Neto dug / EBITDA MAT)	3,2	3,3

ZNAČAJNI POSLOVNI DOGAĐAJI

INTEGRA 2020

15 novih B2B ugovora

RINO SPREJ

Osnovano poduzeće
JGL PPH d.o.o.

Lansiran Clindamycin + Benzoyl
Peroxide u UK

Prikaz rezultata JGL Grupe,
JGL Pharme i JGL-a d.d. na
dan 30. lipnja 2020.
i 30. lipnja 2021.

u mil Kn

	JGL GRUPA		JGL PHARMA		JGL d.d.		
	30.06.20.	30.06.21.	30.06.20.	30.06.21.	30.06.20.	30.06.21.	30.6.21.*
Ukupni prihodi	460,7	417,1	362,3	319,9	284,1	294,5	229,6
Poslovni prihodi	453,3	412	354,9	314,8	276,5	289,5	224,6
EBITDA	71,1	33,2	62,9	26,1	76	95,3	30,3
Dobit prije oporez.	28	7,4	22,5	3,2	38,6	74,8	9,8
EBITDA MAT¹	161,4	124,8	149	114,1	138,9	146,1	81,1
Poslovni prihodi MAT	971,1	970,1	780,2	771,8	595	598,6	533,6
EBITDA MAT marža	16,62%	12,87%	19,10%	14,79%	23,34%	24,41%	15,20%
Neto dug	349,2	398,4	332,8	378,2	334,9	381,7	381,7
Neto dug / EBITDA (MAT)	2,16	3,19	2,23	3,31	2,41	2,61	4,71
Neto dug / kapital	0,51	0,59	0,50	0,58	0,48	0,51	0,51
Koeficijent zaduženosti	0,47	0,47	0,45	0,45	0,42	0,41	0,41
Koeficijent ubrzane likvidnosti	1,48	1,28	1,68	1,41	1,99	1,66	1,66
Broj zaposlenih	1.041	1.103	865	930	605	667	667

¹ Zadnjih 12 mjeseci poslovanja (eng. Moving Annual Total)

* normalizirano – korigirano za prodaju prava koja proizlaze iz ugovora s Polpharmom, transakcija JGL d.d. i JGL PPH d.o.o.

Prvu polovicu 2021. godine obilježio je rad u otežanim uvjetima zbog pandemije s virusom COVID-19 koja je dovela do naglog usporavanja potražnje i smanjenja prodaje od oko 9% u odnosu na prethodno razdoblje (prvu polovicu 2020. godine), kao i smanjenje operativne dobiti te EBITDA marže. Promatramo li podatke JGL Grupe koji odražavaju period od 12 mjeseci, poslovne prihode MAT i EBITDA MAT, radi se o 970 milijuna kuna prihoda (971 milijun u 2020.) i oko 125 milijuna kuna operativne dobiti (161,4 milijuna kuna u 2020.), te o EBITDA marži od 12,9% (16,6% u 2020.), što je smanjenje u odnosu na proteklo razdoblje, ali s obzirom na pandemijske uvjete poslovanja, ostvareni rezultat je zadovoljavajući. Na razini farmaceutskog biznisa (JGL Pharma) EBITDA marža za zadnjih 12 mjeseci iznosi 14,8% (19,1% 2020.), a operativna dobit 114 milijuna kuna (149 milijuna 2020.).

Najveće tržište JGL Pharme je i dalje Rusija sa 37% udjela u neto prodaji, slijedi ju Hrvatska (22%), Business-to-Business poslovanje (12%), te Ukrajina (9%). Ako promatramo segmente, Aqua Maris program čini najveći udio u neto prodaji (27%), zatim slijedi B2B (11%), Aknekutan 9%, te Meralys 7%.

U kontekstu financijskih izvješća matične tvrtke JGL d.d. bitno je napomenuti osnivanje tvrtke JGL PPH d.o.o., specijalnog projektnog društva (SPV Special Purpose Vehicle) osnovanog za lakšu provedbu i praćenje konkretnog segmenta poslovanja s inozemnim par-

tnerom Polfa Warszawa S.A. Nakon osnivanja izvršena je dokapitalizacija pravima društva JGL PPH d.o.o. u iznosu od 65 milijuna kuna, što je rezultiralo povećanjem Ostalih poslovnih prihoda te Ulaganja u udjele (dionice) poduzetnika unutar grupe. Stoga, RDG i Bilancu matičnog društva treba promatrati normalizirano, umanjeno za ovu transakciju.

Ulaskom u novi ciklus investiranja u projekt Integra 2020, porastao je neto dug, a posljedično i neto dug/EBITDA grupe tj. matičnog poduzeća JGL d.d. Radi se o novom dugoročnom kreditu HBOR-a kojim se financira jedan dio projekta (280 milijuna kuna), dok je drugi dio financiran iz vlastitih sredstava (90 milijuna kuna). Dug za novi kredit HBOR-a na 30.6.2021. iznosi 64 milijuna kuna.

U bilanci, značajne promjene vidljive su u pozicijama kratkotrajne imovine, i to smanjenje potraživanja od kupaca uslijed smanjene prodaje, te smanjenje kratkotrajne financijske imovine (ulaganje u investicijske fondove). Kratkoročne obveze prema kreditima i leasingu su smanjene redovitom otplatom postojećeg HBOR kredita te leasing-a, dok su s druge strane povećane dugoročne obveze prema bankama (investicija INTEGRA 2020).

Unatoč smanjenju prihoda zbog pandemije i efekta koji ima nova investicija, JGL Grupa ima solidne financijske pokazatelje.

Na kraju prve polovice godine pokazatelj zaduženosti JGL Grupe (neto dug/EBITDA MAT) iznosi 3,19, dok je faktor zaduženosti stabilan na 0,47, a koeficijent likvidnosti na 1,28.

Račun dobiti i gubitka JGL Grupe, JGL Pharme i JGL d.d.
(u HRK) na dan 30. lipnja 2020. i 2021.

u tisućama Kn

	JGL GRUPA			JGL PHARMA			JGL D.D.		
	30.06.20.	30.06.21.	Index	30.06.20.	30.06.21.	Index	30.06.20.	30.06.21.	Index
Poslovni prihodi	453.296	411.975	90,88	354.905	314.778	88,69	276.487	289.532	104,72
Prihod od prodaje	441.861	402.293	91,05	349.498	311.612	89,16	272.363	222.783	81,80
Ostali prihodi	11.435	9.682	84,67	5.407	3.166	58,54	4.124	66.749	1618,45
Poslovni rashodi	406.169	403.450	99,33	313.613	310.773	99,09	219.662	214.097	97,47
Promjena vrijednosti zaliha	-17.996	-30.357	168,69	-18.098	-31.112	171,90	-17.726	-30.870	174,15
Materijalni troškovi	97.916	95.405	97,44	95.209	92.285	96,93	93.849	89.875	95,77
Troškovi osoblja	85.124	86.865	102,05	73.262	74.844	102,16	47.071	50.757	107,83
Amortizacija	24.002	24.663	102,75	21.602	22.122	102,41	19.133	19.836	103,67
Ostali troškovi	217.123	226.874	104,49	141.638	152.634	107,76	77.335	84.499	109,27
Financijski prihodi	7.367	5.148	69,88	7.366	5.146	69,86	7.630	5.004	65,59
Financijski rashodi	26.508	6.247	23,57	26.165	5.945	22,72	25.887	5.661	21,87
Ukupni prihodi	460.663	417.123	90,55	362.271	319.924	88,31	284.117	294.536	103,67
Ukupni rashodi	432.677	409.697	94,69	339.778	316.718	93,21	245.549	219.758	89,50
Dobit prije poreza	27.986	7.426	26,53	22.493	3.206	14,25	38.568	74.778	193,88

Bilanca JGL Grupe, JGL Pharme i JGL d.d. (u HRK)
na dan 31. prosinca 2020. i 30. lipnja 2021.

u tisućama Kn

	JGL GRUPA			JGL PHARMA			JGL D.D.		
	31.12.20.	30.06.21.	Index	31.12.20.	30.06.21.	Index	31.12.20.	30.06.21.	Index
Aktiva	1.326.981	1.342.687	101,18	1.236.785	1.257.846	101,70	1.208.838	1.301.473	107,66
Dugotrajna imovina	697.894	762.820	109,30	669.083	734.615	109,79	675.386	802.363	118,80
Kratkotrajna imovina	623.501	575.460	92,29	563.419	519.767	92,25	530.442	497.155	93,72
Zalihe	216.054	271.325	125,58	192.309	246.595	128,23	170.710	222.865	130,55
Potraživanja od kupaca i povezanih društava	311.705	217.807	69,88	285.299	192.732	67,55	297.964	230.578	77,38
Kratkotrajna financijska imovina	19.807	289	1,46	19.743	149	0,75	21.970	5.244	23,87
Novac u banci i blagajni	32.591	27.488	84,34	24.316	23.288	95,77	11.878	6.665	56,11
Ostala potraživanja	43.344	58.551	135,08	41.752	57.003	136,53	27.920	31.803	113,91
Plaćeni troškovi budućeg razdoblja i obračunani prihodi	5.586	4.407	78,89	4.283	3.464	80,87	3.010	1.955	64,94
Pasiva	1.326.981	1.342.687	101,18	1.236.785	1.257.846	101,70	1.208.838	1.301.473	107,66
Kapital i rezerve	681.885	677.915	99,42	662.730	654.539	98,76	690.829	754.935	109,28
Dugoročne obveze	348.910	395.549	113,37	333.595	378.873	113,57	328.623	374.382	113,92
Dugoročna rezerviranja	3.429	3.429	100,00	2.816	2.816	100,00	2.816	2.816	100
Obveze za leasing i banke	213.564	259.964	121,73	202.468	247.507	122,24	197.522	243.065	123,06
Obveze za obveznice	128.285	128.501	100,17	128.285	128.501	100,17	128.285	128.501	100,17
Odgođena porezna obveza	3632	3655	100,65	26	49	190,26	0	0	0
Kratkoročne obveze	274.991	237.217	86,26	220.275	193.437	87,82	180.973	165.542	91,47
Dobavljači	173.925	163.023	93,73	137.104	133.995	97,73	103.535	119.442	115,36
Financijske obaveze	4.000	6.000	150,00	4.000	6.000	150,00	4.000	6.000	150
Obveze prema bankama i leasingu	59.700	37.737	63,21	46.067	25.635	55,65	42.952	22.080	51,41
Ostale kratkoročne obveze	37.366	30.457	81,51	33.104	27.807	83,99	30.486	18.020	59,11
Odgođeno plaćanje troškova, prihod budućeg razdoblja	21.195	32.006	151,01	20.185	30.997	153,56	8.413	6.614	78,62



OPĆI PODACI

NAZIV I SJEDIŠTE

JADRAN – GALENSKI LABORATORIJ d.d.
dioničko društvo osnovano u Hrvatskoj
Adresa sjedišta: Svilno 20, 51000 Rijeka, Hrvatska
MB: 03715957
OIB: 20950636972

ČLANICE JGL GRUPE

Konsolidirani financijski izvještaji JGL Grupe obuhvaćaju financijske izvještaje matične tvrtke JGL d.d. (Matice) te subjekata pod kontrolom Matice i ovisnih društava navedenih u nastavku. Kontrola je prisutna ako matična tvrtka ima moć upravljanja financijskim i poslovnim politikama nekog subjekta na način da ostvari koristi od njenih aktivnosti.

Konsolidirani financijski izvještaji JGL Grupe uključuju financijske izvještaje sljedećih društava:

Matična tvrtka

- *JGL d.d. Rijeka*

Ovisni subjekti

- *JADRAN LLC Moskva*
- *Adrialab d.o.o. Rijeka*
- *JGL d.o.o. Beograd-Sopot*
- *Farmis d.o.o. Sarajevo*
- *Jadran - Galenski laboratorij d.o.o. Ljubljana*
- *Pablo d.o.o. Zagreb*
- *ZU Pablo Rijeka*
- *JGL PPH d.o.o. Rijeka*
- *JGL North America LLC New York USA*

Subjekt pod značajnim utjecajem matične tvrtke

- *Galena d.o.o. Rijeka*

Termin JGL Pharma (core business JGL Grupe) isključuje PABLO d.o.o. Zagreb, ZU Ljekarne Pablo Rijeka i Adrialab d.o.o. Rijeka.

RAČUNOVODSTVENE POLITIKE

Prilikom sastavljanja financijskih izvještaja za polugodišnje izvještajno razdoblje, kao i u posljednjim godišnjim izvještajima, nije došlo do promjene u primjeni računovodstvenih politika.

VANBILANČNA EVIDENCIJA

Financijske obaveze Grupe koje nisu uključene u bilancu i prate se kroz vanbilančnu evidenciju su obveze prema danim garancijama i odobrenim okvirima u bankama. U strukturi vanbilančne evidencije je to kako slijedi:

u Kn	31.12.2020.	30.6.2021.
Okviri u bankama	59.265.666	76.166.818
Izdane garancije	2.019.058	7.843.216
Primljene garancije	4.298.526	28.724.726
Ugovorni repro	1.086.411	1.700.830
Ukupno	66.669.661	114.435.590

Najznačajnija je promjena u okvirima banaka koji su povećani za potrebe redovnog poslovanja. Povećane su i izdane garancije, i to za potrebe osiguranja avansa u projektu RINO SPREJ, te povećanje primljenih garancija koje su rezultat realizacije projekta INTEGRA 2020.


TRANSAKCIJE S VLASTITIM DIONICAMA


Tvrtka je na početku 2021. godine posjedovala 76.957 vlastitih dionica. Do 30. lipnja 2021. JGL je otkupio 100 i dodijelio 3.298 vlastitih dionica, te je 30. lipnja 2021. godine stanje vlastitih dionica u portfelju 73.759. Temeljni kapital tvrtke podijeljen je na 1.205.600 dionica od kojih su 1.131.841 s pravom glasa, dok su ostale vlastite dionice.

Vlasnička struktura
JGL d.d. na dan
30. lipnja 2021.

Vlasnik	broj dionica	% u kapitalu	% u kapitalu s pravom glasa
Ivo Usmiani	372.174	30,87%	32,88%
Mali dioničari	350.992	29,11%	31,01%
Zdravko Saršon	240.496	19,95%	21,25%
Vlastite dionice	73.759	6,12%	
Eva Usmiani Capobianco	31.082	2,58%	2,75%
Marina Pulišić	29.296	2,43%	2,59%
Grozdana Božić	29.262	2,43%	2,59%
Vesna Črnjarić	24.512	2,03%	2,17%
Đurđica Miletović Forempoher	19.800	1,64%	1,75%
Sanja Vujić Šmaguc	19.627	1,63%	1,73%
Majid Hejja	14.600	1,21%	1,29%
Ukupno	1.205.600	100,00%	100,00%

Izvor: JGL





ZNAČAJNI POSLOVNI DOGAĐAJI

PROJEKT INTEGRA 2020

U tijeku je projekt INTEGRA 2020, investicija u proširenje proizvodnih kapaciteta, opremanja laboratorija za razvoj, kreiranje novog pilot pogona, uređenje uredskog prostora, te izgradnju logističkog centra.

Radi se o investiciji od 373 milijuna kuna u tri područja - istraživanje i razvoj, komercijalnu proizvodnju i logistički centar.

Investicija je financirana dijelom iz vlastitih sredstava, a dijelom iz dugoročnog kredita Hrvatske banke za obnovu i razvitak u iznosu od 280 milijuna kuna. Projekt je započet krajem 2019. godine s ciljem integracije razvojnih, proizvodnih i skladišnih kapaciteta čime će se ostvariti tehnološki preduvjeti za budući rast kompanije. Integra 2020 obuhvaća tri cjeline - istraživanje i razvoj, komercijalnu proizvodnju i logistički centar.

Od početka projekta do 30.6.2021. realizirano je oko 30% projekta i iskorišteno 65 milijuna kuna kredita. Projekt se realizira po planiranoj dinamici, te je predviđena finalizacija 30.6.2022.





Predstavnici HBOR-a s
čelništvom kompanije
u obilasku gradilišta na
Kukuljanovu u svibnju
2021. godine



INVESTICIJE

JGL Grupa je tijekom prvog polugodišta 2021. godine u dugotrajnu imovinu investirala ukupno 72.326.453 kune. Ulaganja u nematerijalnu imovinu iznose 13.968.315 kuna i odnose se na ulaganja u računalne programe, nabavu licenci, registracije vlastitih proizvoda, ulaganje u tuđu imovinu te ulaganja u razvoj web trgovine. Ulaganja u materijalnu imovinu JGL Grupe iznose 58.358.138 kuna te se prvenstveno odnose na poboljšanje funkcija građevinskih objekata u vlasništvu, izgradnju novih, te na nabavu proizvodne, informatičke i transportne opreme, kao i namještaja, odnosno ostale materijalne imovine.

Tvrtka JGL d.d. je tijekom prvog polugodišta 2021. godine u dugotrajnu imovinu investirala ukupno 69.405.950 kuna. Ulaganja u nematerijalnu imovinu iznose 13.752.834 kune, od čega se 3.119.061 kuna odnosi na ulaganja u računalne programe, 359.553 kune na nabavu licenci, 912.073 kune na registraciju vlastitih proizvoda, 9.316.347 kuna na ulaganja u razvojne projekte, te 45.800 kuna na ulaganje u tuđu imovinu. Ulaganja u materijalnu imovinu iznose 55.653.116 kuna. Iznos od 21.618.658 kuna odnosi se na poboljšanja funkcija građevinskih objekata u vlasništvu, te na izgradnju novih, dok je na nabavu proizvodne, informatičke i transportne opreme, te namještaja i ostale materijalne imovine uloženo još 34.034.458 kuna.

PROJEKT RINO SPREJ

Dana 2.2.2021 potpisan je Ugovor o dodjeli bespovratnih sredstava za Projekt K.K.01.2.1.02.0111 – razvoj novog proizvoda RINO SPREJ (Projekti koji se financiraju iz EU Fondova u fin. razdoblju 2014.-2020.) između Ministarstva gospodarstva i održivog razvoja, Hrvatske agencije za malo gospodarstvo, inovacije i investicije i JGL-a d.d. kao korisnika.

Projekt ima tri razdoblja provedbe uz ove rokove:

- industrijsko istraživanje (17.8.2020.-17.8.2023.),
- eksperimentalni razvoj (17.5.2022.-17.8.2023.),
- studija izvedivosti (17.1.2021.-17.8.2023.).

Prema čl. 3 stavak 3.3. navedenog Ugovora korisniku se dodjeljuju bespovratna sredstva u iznosu od 13.870.898,97 kuna što je najviši mogući iznos sufinanciranja ukupne utvrđene vrijednosti prihvatljivih izdataka Projekta.

PROJEKT JE SUFINANCIJIRALA EUROPSKA UNIJA IZ EUROPSKOG FONDA ZA REGIONALNI RAZVOJ

Rinosprej

RAZVOJ
INOVATIVNOG
PROIZVODA KROZ
ULAGANJE U
AKTIVNOSTI
ISTRAŽIVANJA
I RAZVOJA

The banner features a blue-to-green gradient background with white circles. At the top, it displays the logos of Croatia, the European Union Structural and Investment Funds, and the European Union. Below these is the text 'PROJEKT JE SUFINANCIJIRALA EUROPSKA UNIJA IZ EUROPSKOG FONDA ZA REGIONALNI RAZVOJ'. The main title 'Rinosprej' is in large white font, followed by the project description in smaller white font. The 'jgl' logo is in the bottom right corner.

OSNIVANJE NOVOG DRUŠTVA U SKLOPU STRATEŠKOG PARTNERSTVA

Rješenjem Trgovačkog suda u Zagrebu od 15.02.2021. godine osnovano je društvo JGL PPH d.o.o., nova članica Grupe u 100% vlasništvu Društva JGL d.d. Društvo JGL PPH d.o.o. osnovano je za potrebe budućeg poslovanja temeljem Ugovora o strateškom partnerstvu s farmaceutskom kompanijom Polfa Warszawa S.A. iz Poljske, kao specijalno projektno društvo (SPV Special Purpose Vehicle) za provedbu i praćenje konkretnog segmenta poslovanja s inozemnim partnerom. Takva, uobičajena praksa osnivanja projektnog društva, omogućit će kvalitetnije praćenje poslovanja kroz posebni poslovni entitet, te time dati i bolji uvid u kontrolu i evidenciju poslovnih događaja vezanih uz ugovor o strateškom partnerstvu.

Osnivanjem projektnog društva prenesena su prava i obveze iz Ugovora o strateškom partnerstvu s farmaceutskom kompanijom Polfa Warszawa S.A., te 16.3.2021. Rješenjem trgovačkog suda u Zagrebu od strane Društva izvršena je dokapitalizacija pravima društva JGL PPH d.o.o. u iznosu od 64.968.239 kune.

Ova transakcija rezultirala je povećanjem Ulaganja u udjele (dionice) poduzetnika unutar grupe koje je rezultat osnivanja i dokapitalizacije JGL PPH pravima tj. potraživanjima (nema transakcije u NT), te porastom Ostalih poslovnih prihoda unutar grupe.

U dijelu strateškog partnerstva s Polpharmom, uspješno je izrađeno nekoliko probnih serija u proizvodnji s ciljem izrade validacijskih studija i pokretanja ispitivanja stabilnosti. Visoka stručnost zaposlenika JGL-a u području sterilne tehnologije potvrđena je i potpisom Ugovora za četiri nova projekta očnih kapi. Početak aktivnosti na novim projektima je krajem 2021 a lansiranje proizvoda očekujemo u 2024 godini.



PRVI GENERIČKI PROIZVOD U EU

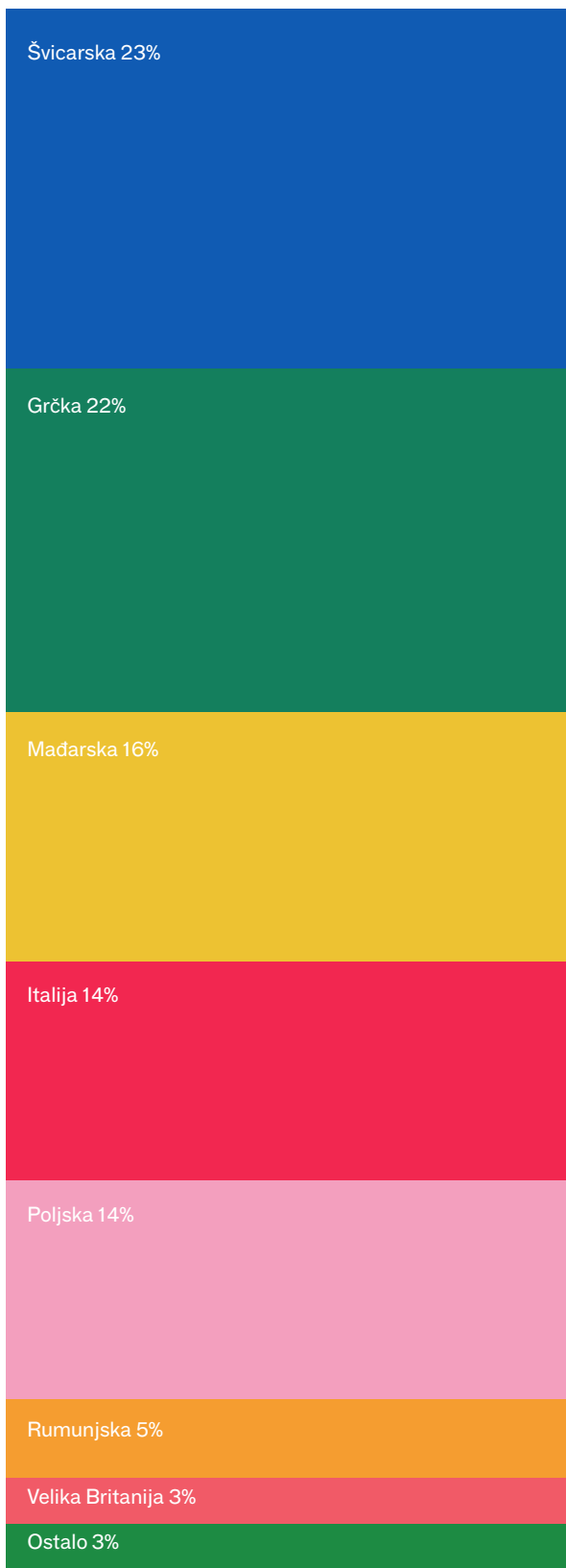
U prvoj polovici 2021. godine uspješno je završen DCP (The Decentralised Procedure) za Clindamycin + Benzoyl Peroxide 10 mg/g + 50 mg/g gel (Antiakne gel) u osam EU zemalja. Radi se o prvom generičkom proizvodu u EU, a osigurano je ukupno 18 novih odobrenja za stavljanje proizvoda u promet (MA) u B2C poslovanju te pokrenuto ukupno 24 registracijskih procesa na vlastitim tržištima s ciljem kontinuiranog širenja portfelja sukladno ciljevima kompanije. Proizvod je lansiran na tržištu Velike Britanije pod brendom partnera kao prva generička paralela na tom potentnom tržištu.

PROIZVODI I REGISTRACIJE

Tijekom prve polovice 2021. godine pokrenuto je devet registracijskih aktivnosti na više globalnih tržišta (Malezija, Saudijska Arabija, Tajland i UK) te su dobivena odobrenja za stavljanje proizvoda u promet za ukupno pet proizvoda, uključujući spomenuti Clindamycin + Benzoyl Peroxide 10 mg/g + 50 mg/g gel u UK.

Nastavljena je i priprema za certificiranje prema novoj EU regulativi (MDR) koja je trebala stupiti na snagu 26. svibnja 2020., međutim uslijed pandemije COVID-19 došlo je do odgode primjene Uredbe (EU) 2017/745 za medicinske proizvode na godinu dana, tj. do 26. svibnja 2021.

Uspješno je lansirano 29 proizvoda, od kojih njih 16 na devet tržišta B2C (Business-to-Consumer) segmenta poslovanja JGL-a, što čini 1.079.261,00 kuna s oko 30.000 komada prodanih pakiranja. Ostalih 13 proizvoda vezuje se uz deset B2B tržišta. Do kraja 2021. godine planirano je realizirati još 46 novih lansiranja u B2C i B2B segmentu.



AKTIVNOSTI ISTRAŽIVANJA I RAZVOJA

Tijekom prve polovice 2021. u odjelu Istraživanja i razvoja prioritetan fokus bio je na aktivnostima u sklopu projekta razvoja vlastitih proizvoda. U prvih šest mjeseci aktivno je bilo ukupno 21 projekata/tema u različitim fazama tehnološke zrelosti, od kojih je 16 proizvoda za JGL portfelj, a pet tema se odnosilo na tehnološke transfere za partnere.

UGOVORI I SURADNJE U B2B SEGMENTU


Tijekom prvih šest mjeseci 2021. godine potpisano je 15 novih ugovora s partnerima, s petogodišnjim prihodom od 113 milijuna kuna. Modeli suradnje vezani su uz ugovornu proizvodnju (osam ugovora), licence (pet ugovora) i distribuciju (dva ugovora). Do kraja godine očekuje se finalizacija još 12 novih ugovora.

Vrijedi istaknuti značajan izvoz iz svibnja 2021., kada je JGL isporučio milijun bočica Nazola pod brendom Xylo Apteo poljskog partnera Synoptis. Također, lansiran je i prvi licencirani Naftifin u sklopu B2B suradnje pod brendom Videril na tržištu Češke i Rumunjske. Osim toga, lansiran je i prvi licencirani Xylo Ipra na tržištu Portugala, proširena je suradnja na tržištima Italije, Španjolske, Francuske i Belgije s postojećim partnerima. U tijeku je i niz aktivnosti vezanih uz strateške projekte razvijanja poslovanja na tržištima Mađarske i Kine.

Struktura neto prodaje po B2B tržištima u periodu od 1. siječnja do 30. lipnja 2021.

ZAPOSLENICI

Ukupan broj zaposlenika u JGL Grupi na dan 30. lipnja 2021. bio je 1.103, što je 60 zaposlenika više nego na dan 30. lipnja 2020. Od tog broja najveći broj zaposlenika radi na hrvatskom tržištu, njih 694 (JGL d.d., ZU Pablo i Adrialab d.o.o.), dok je na ruskom tržištu zaposleno 212 zaposlenika (Jadran LLC, JGL d.d. predstavništvo Rusija). U JGL Pharmi radi ukupno 930 zaposlenika, dok u matičnoj tvrtki njih 667.



	30.06.2020.	30.06.2021.
JGL GRUPA	1.041	1.103
JGL PHARMA	865	930
JGL d.d.	605	667
Tržište Hrvatska	484	521
Tržište Makedonija	5	5
Tržište Rusija	4	5
Tržište Bjelorusija	18	21
Tržište Ukrajina	52	63
Tržište Kazahstan	41	51
Tržište Kosovo	1	1
Povezana društva	436	436
JGL d.o.o. Beograd-Sopot	20	27
Farmis d.o.o. Sarajevo	26	25
JGL d.o.o. Ljubljana	6	4
Adrialab d.o.o Rijeka	28	28
ZU Ljekarne Pablo	148	145
Jadran LLC Moskva	208	207

Pregled broja zaposlenika na dan 30. lipnja 2020. i 2021. u JGL Grupi, JGL Pharmi i JGL-u d.d.

IZVJEŠTAJNA GODINA



ČLANICA



JGL

GRUPE



FARMACEUTSKI BIZNIS


JADRAN LLC MOSKVA

Prihodi od poslovanja u prvoj polovici 2021. godine bili su na razini 114 milijuna kuna što je 17% više u odnosu na isto razdoblje 2020. godine. U skladu s tržišnim rezultatima za pet mjeseci 2021., zabilježen je rast od 7% u odnosu na isto razdoblje lani, dok relevantno tržište pokazuje pad od 2,5%. Upravo u svibnju, JGL je bio strana farmaceutska kompanija s najbržim rastom na tržištu.



Tržište morske vode, u usporedbi s istim razdobljem 2020., pokazuje smanjenje za 20%, dok najznačajniji brend tvrtke na ovom tržištu Aqua Maris bilježi smanjenje od 4%. Važno je istaknuti da je zbog količine prodanih kutija ovog brenda u svibnju i tržišnog udjela od 35%, Aqua Maris ponovno zauzeo prvu poziciju. Nadalje, s Aqua Maris Ectoinom, na padajućem tržištu (-8%) postignut je zavidan porast od 11% u usporedbi s 2020. godinom. Dobar rezultat postignut je i s Meralysom (+16%) i Optinolom (+177%).

Unatoč povećanju prihoda i dobrim tržišnim rezultatima, rezultat razdoblja je zbog povećanih troškova bio negativan, gubitak od 10.809.277 kuna povezano društvo planira nadoknaditi u drugoj polovici godine.

17 %



Povećanje prihoda od prodaje na tržištu Rusije u odnosu na isto razdoblje 2020. godine



FARMIS D.O.O. SARAJEVO

Početak 2021. godine bio je obilježen turbulencijama uzrokovanim COVID-19 pandemijom, zatvorenim tržištem, vrlo smanjenim mogućnostima rada s kupcima, kao i ukupnim padom kupovne moći stanovništva. Usprkos svemu, na tržištu BiH tvrtka Farmis završila je prvo polugodište s 28,7 milijuna kuna poslovnih prihoda, dok je dobit razdoblja na razini 908.177 kuna.

JGL D.O.O. BEOGRAD – SOPOT

Prvu polovinu poslovne 2021. godine obilježili su daljnji rast prihoda i to za čak 86% u odnosu na isti period prošle godine. Kompanija je po prvi puta završila polugodište s dobiti i to u iznosu od 1.344.899 kuna. Ukupni prihodi iznosili su 9,3 milijuna kuna. Na području marketinga i prodaje tvrtka je i dalje usmjerena na rad u segmentima ljekarni, potrošača, pedijataru, ginekologa, ORL i oftalmologa. Također je pokrenuta velika digitalna kampanja za proizvode Vizol S, Reflustat i Prolife.

U području proizvodnje tvrtka je usmjerena na proizvodnju lijekova i dijetetskih proizvoda kako za prodaju na tržištu Srbije tako i na tržištima u okruženju. Ključ rasta prihoda u 2021. poslovnoj godini tvrtke je prodaja proizvoda koji su tijekom 2020. transferirani u Sopot za sva tržišta: Lactogyn oralne kapsule, Feminal kapsule, Normia kapsule i Normia vrećice. Dodatno će rezultat biti osnažen prodajom proizvoda mađarskom Egisu u narednoj polovici godine čije narudžbe čekaju registracijsko rješenje.

JADRAN - GALENSKI LABORATORIJ D.O.O. LJUBLJANA

Prva polovica 2021. godine u Jadran - Galenskom laboratoriju d.o.o. Ljubljana završena je uspješnim lansiranjem Maresyl HA i rekordnom prodajom u šestom mjesecu. Na ključnim brendovima (Aqua Maris, Vizol S) također su u izvještajnom razdoblju zabilježene dvoznamenkaste stope rasta. Ostvaren je ukupni prihod od 6,3 milijuna kuna, te dobit prije poreza od 451.069 kuna.

LJEKARNIČKI I KOZMETIČKI BIZNIS

ZU LJEKARNA PABLO

Ukupni prihodi zdravstvene ustanove za ljekarničku djelatnost „Ljekarna Pablo“, lanca kojeg čini 30 ljekarni, u prvoj polovici 2021. godine dosegli su 92 milijuna kuna, što u odnosu na isti period 2020. godine čini pad od jedan posto. Pri tome, prihod od prodaje u periodu od siječnja do lipnja 2021. iznosi 85 milijuna kuna, što je također pad od jedan posto u odnosu na 2020. Rezultat razdoblja iznosi 2.309.974 kune.



PABLO D.O.O.

Ukupni prihodi Pabla d.o.o. u prvoj polovici 2021. godine iznose 26 tisuća kuna, što u odnosu na isti period 2020. godine čini porast od 47 posto. Pri tome, prihod od najma u periodu od siječnja do lipnja 2021. iznosi 2.437,20 kuna, što je identično prihodu od najma u istom periodu 2020. godine. Dobit razdoblja iznosi 12.895 kuna.


ADRIALAB D.O.O.

Prva polovica 2021. godine u Adrialabu obilježena je značajnim ulaganjima u proizvodne kapacitete. Realizirana je investicija u iznosu od 2,2 milijuna kuna što je nužan preduvjet konsolidacije proizvodnje kozmetičkih proizvoda na razini JGL Grupe. Zadovoljeni su važeći regulatorni zahtjevi te su ishodovana i nova rješenja za medicinske proizvode što je omogućilo i proizvodnju sirupa ove regulatorne kategorije. Marketinški fokus bio je na jačanju leaderske pozicije Dječje masti JGL za koju je osmišljena marketinška kampanja te su kreirane suvremene komunikacijske poruke brenda.

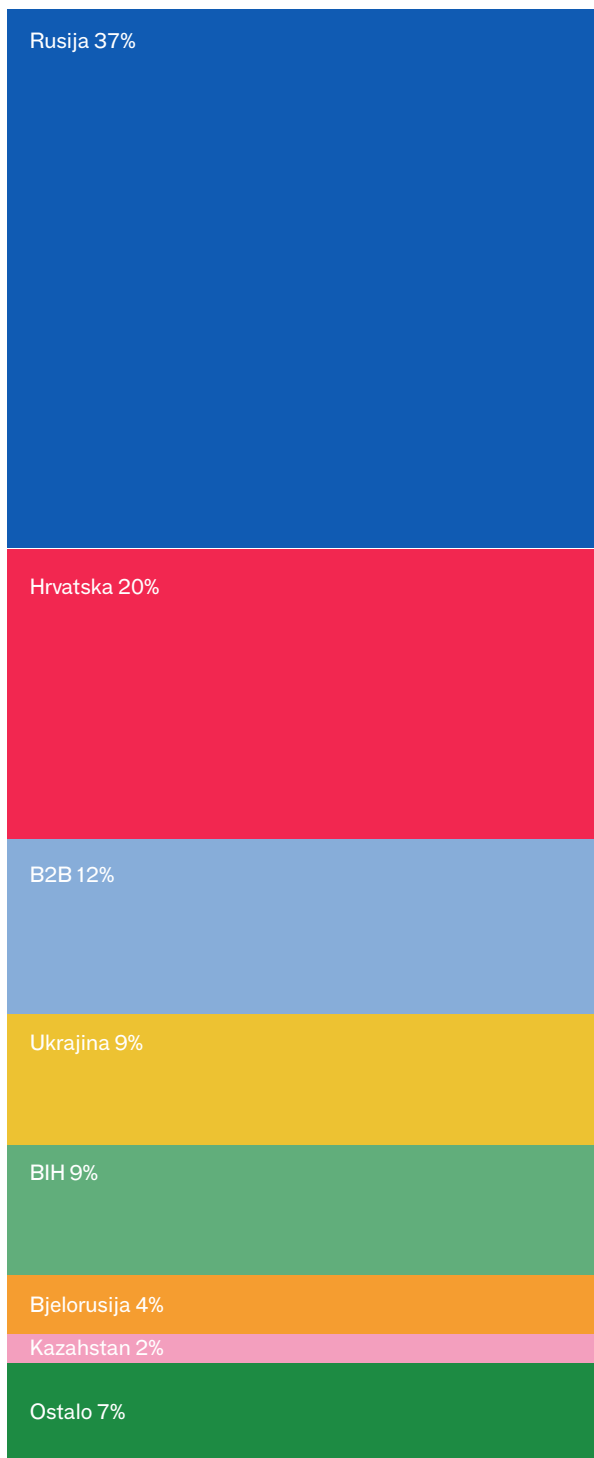
Navedeno se do polovice 2021. odrazilo kroz rast prihoda od 4% u odnosu na 2020. godinu, na 10 milijuna kuna, te dobiti od 1.739.932 kune. Prodajni kanal trgovačkih lanaca obilježen je rastom prihoda od 3%, dok kanal ljekarni bilježi značajno smanjenje u usporedbi s rekordnom 2020. koju je označila prodaja dezinficijensa. Konsolidacijom proizvodnje kozmetičkih proizvoda, udvostručena je i proizvodnja za matičnu kompaniju JGL d.d. Operativna profitabilnost (EBITDA) je blizu 25% što pokazuje da se troškovima aktivno upravlja.



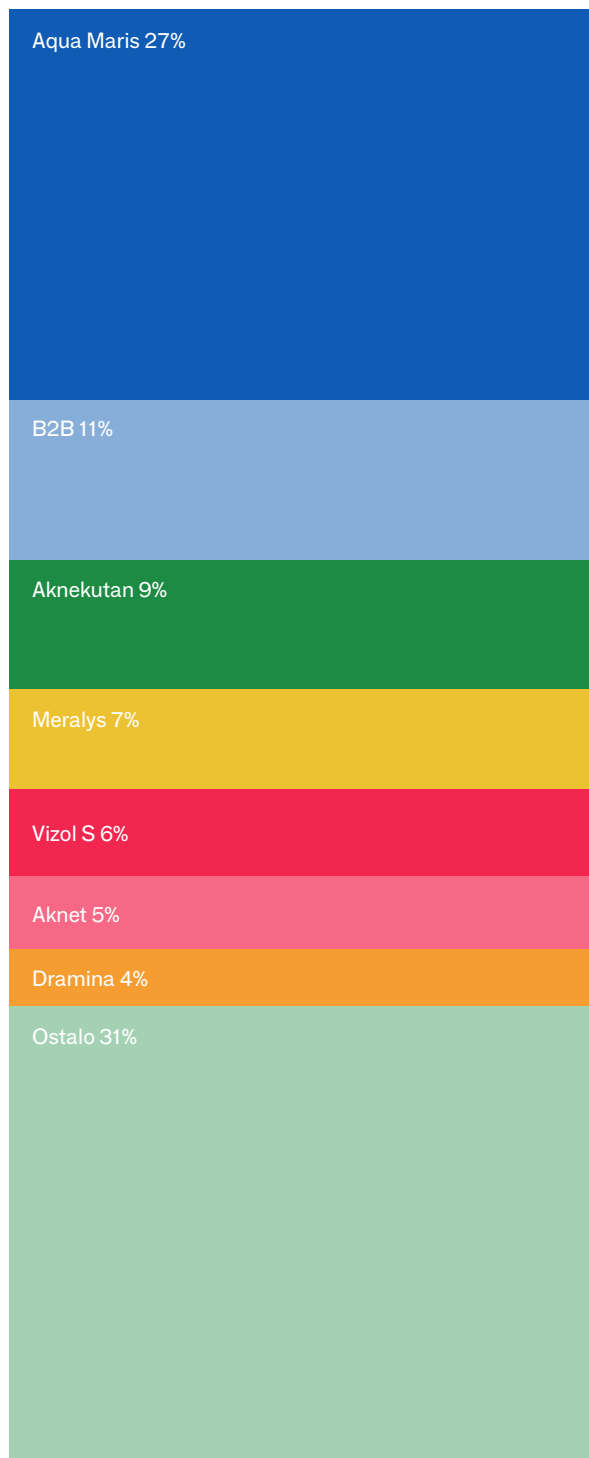
REZULTATI PRODAJE



Struktura neto prodaje
JGL Pharme po tržištima u
periodu od 1. siječnja do
30. lipnja 2021.



Struktura neto prodaje JGL
Pharme po brendovima u
periodu od 1. siječnja do
30. lipnja 2021.

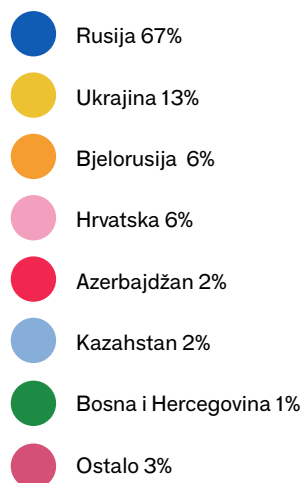
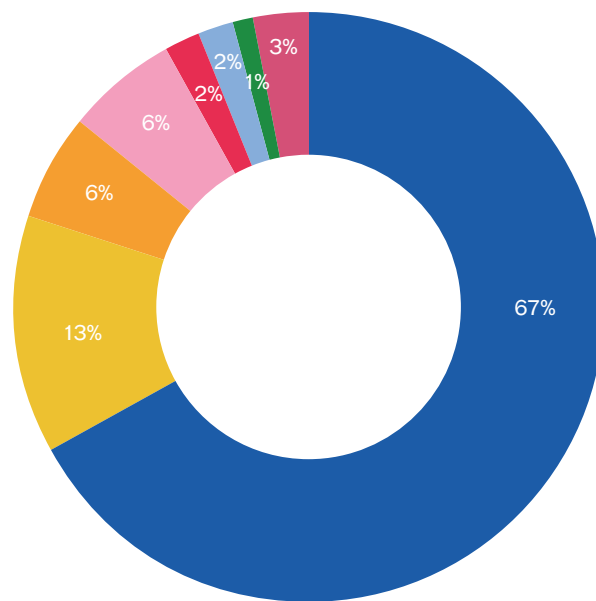


AQUA MARIS®

U prvoj polovici 2021. godine neto prodaja Aqua Marisa iznosila je 83,5 milijuna kuna, što je u odnosu na prethodnu godinu smanjenje od 33%.

Unatoč tome, ovaj brend zadržava vodeću poziciju u portfelju JGL Pharme. Tržište Rusije povećalo je udio u prodaji brenda s 53% na 67%, a slijede ga Ukrajina s 13%, Bjelorusija s 6% i Hrvatska s 6% udjela.

Struktura prodaje brenda Aqua Maris po tržištima u periodu od 1. siječnja do 30. lipnja 2021.

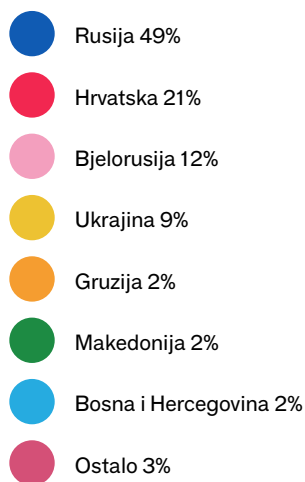
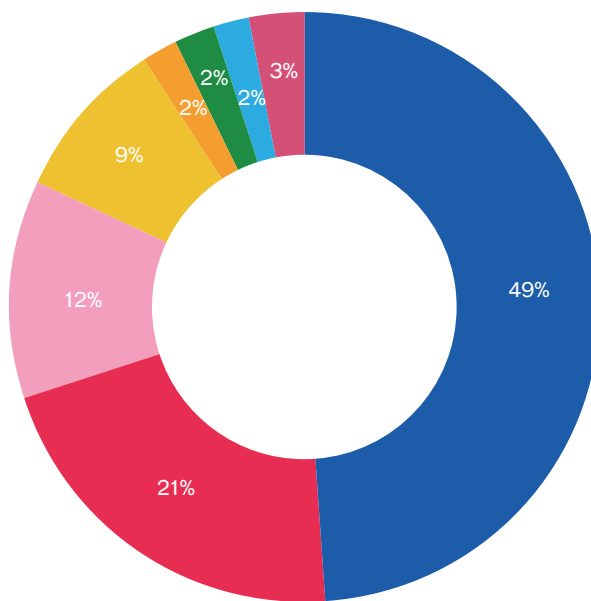


MERALYS

Meralys je u prvom polugodištu 2021. godine ostvario neto prodaju u iznosu od 21,7 milijuna kuna, što je 8% manje u odnosu na prvu polovicu 2020. godine. Glavni generatori umanjjenja su tržište Bjelorusije i tržište Kazahstana. Najveći rast prodaje bilježi tržište Rusije s 9% većom prodajom u odnosu na prethodnu godinu. Rusija je ujedno i najveće tržište brenda Meralys s udjelom u neto prodaji od 49%.

Prema udjelu u prodaji slijedi domicilno tržište Hrvatske s 21% udjela, Bjelorusija s 12% udjela i Ukrajina s 9% udjela.

Struktura prodaje brenda Meralys po tržištima u periodu od 1. siječnja do 30. lipnja 2021

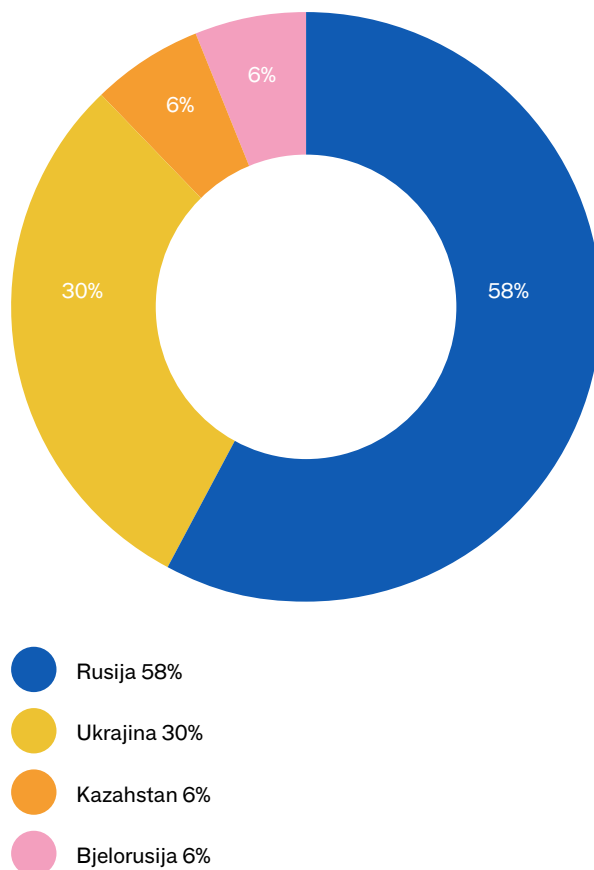


Акнекутан®

U prvoj polovici 2021. godine brend Aknekutan (Izotretinoin) bilježi 33% rasta neto prodaje u odnosu na prvu polovicu 2020. godine. Prodaja u 2021. godini iznosi 27,8 milijuna kuna, što je 6,9 milijuna kuna više od prethodne godine.

Najveći udio u prodaji Aknekutana i dalje drži tržište Rusije, iako je njegov udio pao sa 75% na 58% u 2021. godini. Najveći pokretači rasta su tržište Ukrajine s povećanjem neto prodaje od 2,7 milijuna kuna, te tržište Kazahstana s povećanjem od 2,3 milijuna kuna u odnosu na prvu polovicu 2020. godine.

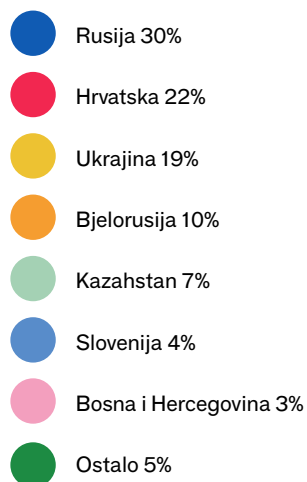
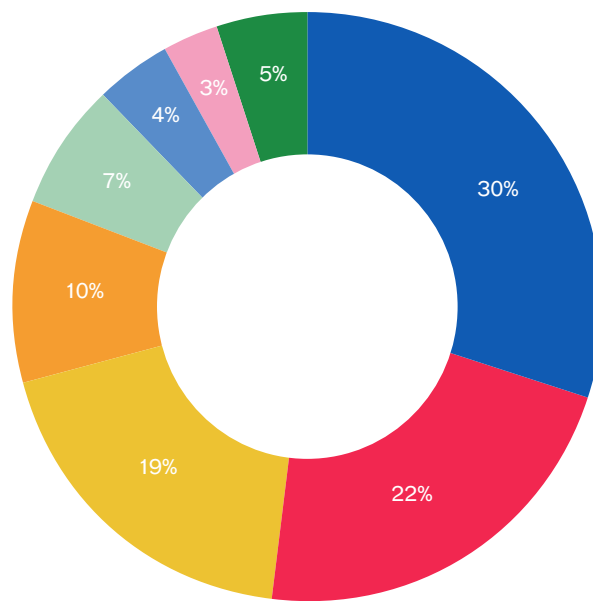
Struktura prodaje brenda Aknekutan po tržištima u periodu od 1. siječnja do 30. lipnja 2021.



Vizol S je u prvih šest mjeseci 2021. godine ostvario rast neto prodaje od 38%. Prodaja je u 2021. godini iznosila 19,1 milijuna kuna, odnosno porasla je za 5,3 milijuna kuna u odnosu na prethodnu godinu. Tržišta koja bilježe najveći rast prodaje su Rusija s 5,7 milijuna kuna većom prodajom i tržište Hrvatske s 1,1 milijuna kuna većom prodajom u odnosu na prvu polovicu 2020. godine.

Najveći udio u prodaji brenda ima tržište Rusije s 29,8% udjela, slijedi tržište Hrvatske s 21,8% udjela, Ukrajina s 19,2% i Bjelorusija i Kazahstan s 9,9%, odnosno 7,2% udjela u neto prodaji.

Struktura prodaje brenda Vizol S po tržištima u periodu od 1. siječnja do 30. lipnja 2021.

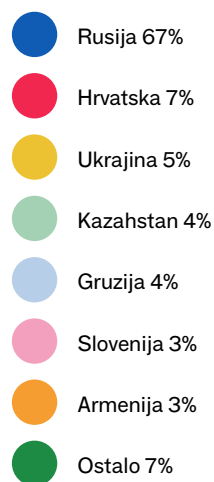
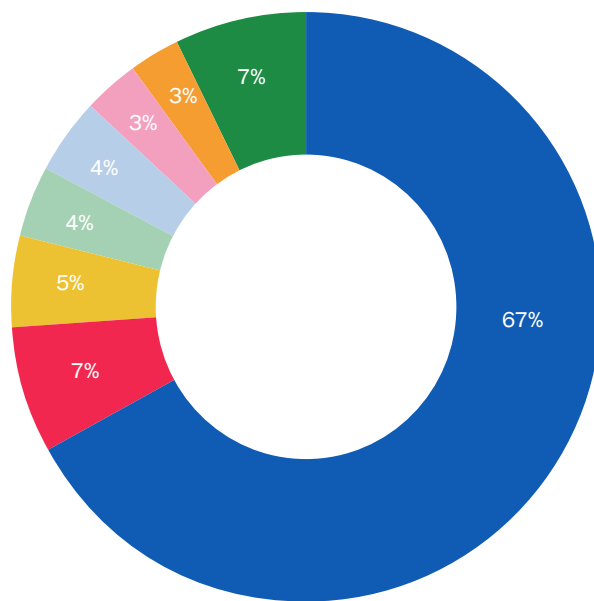



DRAMINA

Nakon prošlogodišnjeg pada prodaje, u prvoj polovici 2021. godine neto prodaja brenda Dramina raste po stopi od 68% te iznosi 12,9 milijuna kuna. Najveći rast (71%) realiziran je na tržištu Rusije, koje je ostvarilo 3,6 milijuna kuna veću prodaju u odnosu na prethodno polugodište.

Uz najveći rast, tržište Rusije bilježi i najveći udio u neto prodaji brenda od 67%. Slijede ga tržište Hrvatske s udjelom od 7%, tržište Ukrajine s udjelom od 5% i tržišta Kazahstana i Gruzije s udjelom od 4%

Struktura prodaje brenda
Dramina po tržištima u
periodu od 1. siječnja do
30. lipnja 2021.





RIZICI, IZLOŽENOST



I ZAŠTITA

U svom redovnom poslovanju, JGL Grupa je izložena raznim financijskim rizicima koji su povezani s valutnim, kamatnim, kreditnim, tržišnim i rizikom likvidnosti. Grupa prati navedene rizike i nastoji umanjiti njihov potencijalni utjecaj na financijsku izloženost tvrtki. Najvažniji rizici, zajedno s metodama korištenima za upravljanje tim rizicima, opisani su u nastavku.

VALUTNI RIZIK

Grupa je izložena riziku promjene tečaja inozemnih valuta prilikom nabave i prodaje koji su denominirani u stranim valutama. Grupa je izložena transakcijskom riziku koji predstavlja rizik negativnog utjecaja tečaja na novčane tokove iz poslovnih aktivnosti, kao i bilančnom riziku koji se manifestira kao niža vrijednost neto monetarnih sredstava u stranim valutama. Valutni je rizik prisutan i kod iskazivanja poslovanja inozemnih ovisnih društava koje se u konsolidiranim izvještajima iskazuje u kunama. Dominantni udio izvoza u prodaji rezultira izloženosti valutnom riziku na način da devizna aktiva premašuje iznos devizne pasive.

Izloženost valutnom riziku se kontinuirano prati te se po potrebi koriste instrumenti zaštite. Odluka o zaštiti ovisi o valuti u kojoj je iskazano potraživanje, te vrsti instrumenta zaštite od rizika kao i njegovoj cijeni. Matična tvrtka na dan 30.6.2021. nije imala aktivnih forward ugovora. Grupa je u najvećoj mjeri izložena valutnom riziku promjene tečaja kune u odnosu na EUR i RUB. Značajniji od ova dva je rizik promjene tečaja kune u odnosu na tečaj ruske rublje kojemu je izloženo matično poduzeće JGL d.d. i povezano poduzeće JADRAN LLC i to u omjeru 50:50.

Izloženost valutnom riziku promjene tečaja EUR

JGL d.d. se prirodno štiti od utjecaja promjene tečaja EUR, naime devizna aktiva i pasiva su jednake. Dodatno, kretanje tečaja EUR u odnosu na HRK je manje volatilno, tijekom godine se dogodila apsolutna promjena od manje od 1,5%.

JGL d.d. fakturira proizvode u Ukrajini i Kazahstanu u EUR, ali uslijed devalvacije lokalne valute (tenge i grivnje) zadnjih godina dolazi do pada vrijednosti u odnosu na EUR. Tako dolazi do pada kupovne moći lokalnog stanovništva, što posljedično može negativno utjecati na prodaju JGL d.d.



Kretanje tečaja EUR/HRK u razdoblju od 1.1.2021. do 30.6.2021.

Izvor: ECB

Izloženost valutnom riziku promjene tečaja RUB

JGL d.d. fakturira proizvode za rusko tržište u ruskoj rublji. Tijekom prve polovice 2021. na tečaj rublje utječe prolongirana zdravstveno-ekonomska kriza uzrokovana virusom COVID-19, politička situacija između SAD-a i Rusije, monetarna politika Ruske centralne banke te cijena barela nafte na svjetskim tržištima.

U prvoj polovici 2021. godine, ruska rublja nastavlja s volatilnim trendom, no rast cijene nafte i povećavanje kamatnih stopa Ruske centralne banke uzrokovale su jačanje ruske rublje prema kraju polugodišta.

Tijekom 2021. rizik tečaja rublje smanjivat će se držanjem sigurnosnih zaliha u eurima, smanjenjem dana naplate unutar Grupe, smanjenjem razlike između devizne aktive i pasive, uspostavom politike upravljanja rubljama na računu, te po potrebi hedgiranjem valutnog para EUR-RUB ugovaranjem forward-a.



Kretanje tečaja EUR/HRK u razdoblju od 1.1.2021. do 30.6.2021.

Izvor: ECB

RIZIK LIKVIDNOSTI

Rizik likvidnosti manifestira se kao opasnost da JGL Grupa neće moći izvršavati svoje obveze prema vjerovnicima odnosno da neće moći dovoljno brzo prikupiti gotov novac te prodati svoju manje likvidnu imovinu (potraživanja i zalihe). Grupa upravlja rizikom likvidnosti planiranjem novčanog toka na mjesečnoj razini, te održavanjem dostatne količine likvidnih sredstava i obrtnog kapitala. Dodatno se umanjuje ovaj rizik kroz ugovaranje povoljnih kreditnih okvira u različitim poslovnim bankama, koje omogućuju brzo povlačenje kratkoročnih sredstava uz povoljne uvjete.

U 2020. godini kod poslovnih banaka odobreni su i ugovoreni kreditni okviri u valuti EUR u ukupnom iznosu od 9.500.000 eura. Navedeni okviri se koriste kao rezerva likvidnosti i u istoj godini nije bilo potrebe za njihovim korištenjem.

KAMATNI RIZIK

Budući da JGL Grupa nema značajnu imovinu koja ostvaruje prihod od kamata, prihodi i novčani tok iz poslovnih aktivnosti nisu u većoj mjeri ovisni o promjenama tržišnih kamatnih stopa. Kamatni rizik Grupe proizlazi iz dugoročnih kredita i izdanih obveznica.

Unutar JGL Grupe, matično poduzeće je zaduženo i samim time snosi većinu kamatnog rizika. Ako uzmemo u obzir da je većina dugoročnog kamatnog duga ugovorena uz fiksnu kamatnu stopu, matično poduzeće je minimalno izloženo riziku promjene kamatne stope.

Ovo s druge strane JGL potencijalno izlaže riziku fer vrijednosti kamatne stope. JGL ne koristi derivativne instrumente za aktivnu zaštitu od izloženosti kamatnom riziku (kamatnom riziku novčanog toka i riziku fer vrijednosti kamatne stope), ali aktivno prati kretanja kamatnih stopa na tržištu te poduzima potrebne mjere za smanjenje kamatnih stopa ukoliko su previsoke i to kroz mehanizme refinanciranja kod drugog kreditora ili smanjenja kamatne stope kod postojećeg kreditora.

Za potrebe kratkoročnog financiranja JGL koristi sredstva iz okvira kratkoročnih kreditnih linija kod svojih poslovnih banaka koje su dogovorene po povoljnim kamatnim stopama i koje se revidiraju na godišnjoj razini.

RIZIK ZADUŽENOSTI

JGL Grupa upravlja kapitalom kroz reguliranje udjela financiranja vlastitim sredstvima u odnosu na financiranje tuđim sredstvima. Financiranje tuđim sredstvima se bazira na dugoročnim sredstvima uz povoljne kamate, koje ne predstavlja opterećenje na likvidnost. Obzirom na vrstu zaduženja matična kompanija ima dugoročne obveze za primljene kredite, leasing-e i izdane obveznice.

Dugoročne obveze za kredite sastoje se od dva dugoročna kredita dobivena od strane Hrvatske banke za obnovu i razvitak. Obaveza po dugoročnom kreditu HBOR-a kojom je financirana investicija proizvodnog pogona Svilno 2 iznosi 166.179.216 kuna. Otplata glavnice je započela u 2019. godini, a tijekom 2020. je potpisan dodatak ugovoru kojim se smanjuje kamatna stopa što dodatno doprinosi smanjenju troškova financiranja.

Tijekom 2020. godine matično poduzeće krenulo je u novu investiciju INTEGRA 2020 koja uključuje proširenje proizvodnih kapaciteta, opremanje laboratorija za razvoj, kreiranje novog pilot pogona, uređenje uredskog prostora, te izgradnju logističkog centra. Investicija će biti financirana dijelom iz vlastitih sredstava, a dijelom iz dugoročnog kredita Hrvatske banke za obnovu i razvitak u iznosu od 279.830.372,74 kn uz povoljnu fiksnu kamatnu stopu. Predviđeno trajanje investicije i korištenja kredita je do 30.6.2022. Do 30.06.2021. konzumirano je 64.913.732 kune.

Na 30.06.2021. matično društvo JGL ima obaveze po izdavanju obveznica pod oznakom HRJDGLO24XA2, u iznosu 130.000.000 kuna s rokom dospijeća 18.12.2024., kamata na ove obveznice je fiksna i iznosi 1,75%.

Dugoročne obveze za leasing dijele se na one za operativni i financijski leasing, ugovori su na četiri ili pet godina uz povoljne fiksne kamatne stope. Smanjivanjem zaduženosti te kraćim rokovima naplate potraživanja postignuta je financijska stabilnost, likvidnost društva, bonitet te zadovoljavajući pokazatelj Neto dug/kapital.

RIZIK NAPLATE POTRAŽIVANJA

Rizik naplate potraživanja je znatno diverzificiran kroz rasprostranjenost potraživanja JGL Grupe po raznim zemljopisnim područjima i kupcima (CIS, JIE, globalna tržišta). Grupa se od ovog rizika nastoji zaštititi ishođenjem instrumenata osiguranja plaćanja, selekcijom kupaca na temelju procjene boniteta i osiguravanjem izvoznih potraživanja od kupaca.



Od 2003. osiguravaju se potraživanja u Rusiji, a od 2011. i potraživanja od kupaca iz ostalih zemalja (CIS, JIE, globalna tržišta). Potraživanja povezanog poduzeća Jadran LLC osiguravaju se u Rusiji preko osiguravajuće kuće Euler Hermes. Ukupno osigurani kreditni limit za sve kupce u Rusiji tijekom 2021 je oko 26,5 milijuna eura.

Potraživanja poduzeća JGL d.d. osigurana su kod Hrvatske banke za obnovu i razvitak (HBOR) i Hrvatskog kreditnog osiguranja (HKO). Osigurana su potraživanja većine inozemnih kupaca koji imaju ugovorenu odgodu plaćanja, izuzev nekoliko kupaca u regiji CIS i EU. Zajedno s osigurateljima prikupljaju se informacije o kupcima te sustavno prati rizičnost, bonitet i likvidnost osiguranih kupaca. Svi osigurani kupci imaju ugovorene kreditne limite koji se konstantno prate i na taj način se kontrolira izloženost JGL Grupe prema svakom kupcu kao i naplata potraživanja.

Limiti su odobreni od strane osiguravatelja JGL Grupe, te se kontinuirano revidiraju i mijenjaju u skladu s potrebama.

Grupa u posljednjih par godina bilježi konstantan porast osiguranih svota što je posljedica rasta prometa i povećanja osiguranih svota kod postojećih kupaca te uvođenja novih kupaca u osiguranje. Unatoč korona krizi tijekom 2020. i 2021. godine nije bilo prijava štete vezanih uz osiguranje naplate potraživanja.

Pregled osiguranih svota po zemljama 30. lipnja 2021. godine u eurima


Zemlja	EUR
Kazahstan	5.700.000
Ukrajina	5.000.000
Bjelorusija	2.770.000
Ostale zemlje	4.070.000
Ukupno	17.540.000

Matično poduzeće je dio zdravstvenog sustava RH i posredno je podložno riziku ročnosti naplate koji se odnosi na naplatu od kupaca u okviru sustava HZZO-a. JGL upravlja ovim rizikom preko tržišne pozicije pove-

zanog subjekta ZU Ljekarna Pablo koja svoju nabavu od veletrgoerija koncipira temeljem udjela pojedine veletrgoerije u prodaji matičnog društva JGL d.d. Gotovo 90% veletrgoerijske prodaje u Hrvatskoj JGL osigurava usmjeravanjem politike nabave svog povezanog subjekta, pa je time rizik sigurnosti naplate sveden na minimum.

Iako JGL Grupa ne posluje direktno sa zdravstvenim sustavom, ali zbog poslovanja s veletrgoerijama navedeni dani plaćanja u zdravstvu značajno utječu na poslovanje. U posljednjih nekoliko godina sustav financiranja potrošnje u hrvatskom zdravstvu bilježio je konstantno smanjenje rokova naplate s nekadašnjih 150 na 74 dana u 2019. da bi u 2020. i 2021. uslijed korona krize, dani naplate ponovno narasli na 120 dana.

Na području tržišta Rusije, najznačajnijeg izvoznog tržišta, prosječni dani naplate od veletrgoerija iznose također 120 dana. Slično je i na ostalim tržištima. U matičnim zemljama ostalih tvrtki članica prosječni dani naplate od kupaca iznose od 30-90 dana, dok su prosječni dani naplate od veletrgoerija produženi i u pravilu iznose od 90-120 dana.



BUDUĆI RAZVOJ

TVRTKE

Usprkos otežanom i smanjenom pristupu zdravstvenoj zaštiti u svim državama u kojima poslujemo, kao i padu kupovne moći stanovništva zbog COVID-19 pandemije, JGL Grupa je u prvoj polovici 2021. godine ostvarila stabilne financijske rezultate. Korona kriza ostavila je dubok trag na gospodarstvu, poduzetnicima i kompanijama, a otežani uvjeti poslovanja iznova su nam potvrdili značaj industrije utemeljene na visokim tehnologijama.

Iako očekivano poslovno turbulentna, s 2021. godinom JGL je hrabro ušao u novu poslovnu fazu koja uključuje nova ulaganja, iskorak u digitalizaciju, preciziranje prioriteta za pipeline novih proizvoda, definiranje čvrstih, ali fleksibilnih go-to-market strategija za ključna terapijska područja i brendove koje su bazirane na potrebama pacijenata i potrošača te podržane medicinskim i znanstvenim podacima.

Iako nas posljedice korona krize nisu zaobišle, pri čemu posebno valja istaknuti drastičan pad sezone prehlade i gripe, kao i izazove s plaćanjem u zdravstvenom sustavu, one nas nisu spriječile u realizaciji prioriteta ciljeva. Pokazali smo visoku razinu fleksibilnosti i prilagodljivosti, te dokazali da višegodišnje ulaganje u ekspertnost tima donosi rezultate na kojima temeljimo optimizam za budućnost.

U drugoj polovici godine očekujemo nove prilike i vjerujemo u pravilno usmjeravanje naših potencijala, pri čemu nastavljamo biti brzi, efikasni i konkurentni. Naša stabilna pozicija na tržištu daje nam sigurnost i stabilnost za budućnost. Nastavljamo s investicijama u projekt Integra 2020, s kojim snažno osiguravamo buduće razvojne i tehnološke kapacitete kompanije.

Odabranim smjerom nastavljamo slijediti inovativne prakse, jačati rast konkurentnosti i izvoznih proizvodnih potencijala naše kompanije, ali i hrvatske farmaceutske industrije, kao i same Republike Hrvatske.

Mislav Vučić
Izvršni direktor



FINANCIJSKI IZVJEŠTAJI

JGL GRUPA

BILANCA	40
RAČUN DOBITI I GUBITKA	44
IZVJEŠTAJ O NOVČANOM TIJEKU - DIREKTNNA METODA	48
IZVJEŠTAJ O PROMJENAMA KAPITALA	50
BILJEŠKE UZ FINANCIJSKE IZVJEŠTAJE - PFI	52

BILANCA
Stanje na dan 30.6.2021
u kunama

Obveznik:
JGL GRUPA

Naziv pozicije 1	AOP oznaka 2	Zadnji dan prethodne poslovne godine 3	Na izvještajni datum tekućeg razdoblja 4
AKTIVA			
A POTRAŽIVANJA ZA UPISANI A NEUPLAĆENI KAPITAL	001	0	0
B DUGOTRAJNA IMOVINA (AOP 003+010+020+031+036)	002	697.893.535	762.819.986
I. NEMATERIJALNA IMOVINA (AOP 004 do 009)	003	123.755.933	133.573.841
1. Izdaci za razvoj	004	13.614.834	20.988.460
2. Koncesije, patenti, licencije, robne i uslužne marke, softver i ostala prava	005	44.836.626	44.012.837
3. Goodwill	006	21.824.660	21.824.660
4. Predumovi za nabavu nematerijalne imovine	007	0	0
5. Nematerijalna imovina u pripremi	008	35.581.985	39.144.894
6. Ostala nematerijalna imovina	009	7.897.828	7.602.990
II. MATERIJALNA IMOVINA (AOP 011 do 019)	010	551.609.677	602.047.231
1. Zemljište	011	46.051.425	46.046.336
2. Građevinski objekti	012	255.483.499	256.164.911
3. Postrojenja i oprema	013	190.148.813	188.624.343
4. Alati, pogonski inventar i transportna imovina	014	18.557.163	17.999.408
5. Biološka imovina	015	0	0
6. Predumovi za materijalnu imovinu	016	0	0
7. Materijalna imovina u pripremi	017	22.700.204	74.531.077
8. Ostala materijalna imovina	018	1.116.036	1.128.618
9. Ulaganje u nekretnine	019	17.552.537	17.552.538
III. DUGOTRAJNA FINACIJSKA IMOVINA (AOP 021 do 030)	020	1.788.954	1.788.954
1. Ulaganja u udjele (dionice) poduzetnika unutar grupe	021	0	0
2. Ulaganja u ostale vrijednosne papire poduzetnika unutar grupe	022	0	0
3. Dani zajmovi, depoziti i slično poduzetnicima unutar grupe	023	0	0
4. Ulaganja u udjele (dionice) društava povezanih sudjelujućim interesom	024	606.379	606.379
5. Ulaganja u ostale vrijednosne papire društava povezanih sudjelujućim interesom	025	0	0
6. Dani zajmovi, depoziti i slično društvima povezanim sudjelujućim interesom	026	0	0
7. Ulaganja u vrijednosne papire	027	1.182.575	1.182.575
8. Dani zajmovi, depoziti i slično	028	0	0
9. Ostala ulaganja koja se obračunavaju metodom udjela	029	0	0
10. Ostala dugotrajna financijska imovina	030	0	0
IV. POTRAŽIVANJA (AOP 032 do 035)	031	406	403
1. Potraživanja od poduzetnika unutar grupe	032	0	0

BILANCA
Stanje na dan 30.6.2021
u kunama

Obveznik:
JGL GRUPA

Naziv pozicije 1	AOP oznaka 2	Zadnji dan prethodne poslovne godine 3	Na izvještajni datum tekućeg razdoblja 4
2. Potraživanja od društava povezanih sudjelujućim interesom	033	0	0
3. Potraživanja od kupaca	034	0	0
4. Ostala potraživanja	035	406	403
V. ODGOĐENA POREZNA IMOVINA	036	20.738.565	25.409.557
C KRATKOTRAJNA IMOVINA (AOP 038+046+053+063)	037	623.501.124	575.459.347
I. ZALIHE (AOP 039 do 045)	038	216.053.529	271.325.313
1. Sirovine i materijal	039	68.743.033	91.554.125
2. Proizvodnja u tijeku	040	83.425	436.667
3. Gotovi proizvodi	041	73.426.340	99.829.784
4. Trgovačka roba	042	73.736.347	79.504.737
5. Predumovi za zalihe	043	64.384	0
6. Dugotrajna imovina namijenjena prodaji	044	0	0
7. Biološka imovina	045	0	0
II. POTRAŽIVANJA (AOP 047 do 052)	046	355.049.665	276.356.885
1. Potraživanja od poduzetnika unutar grupe	047	0	0
2. Potraživanja od društava povezanih sudjelujućim interesom	048	0	0
3. Potraživanja od kupaca	049	311.705.245	217.806.529
4. Potraživanja od zaposlenika i članova poduzetnika	050	22.978	96.594
5. Potraživanja od države i drugih institucija	051	17.877.180	24.613.925
6. Ostala potraživanja	052	25.444.262	33.839.837
III. KRATKOTRAJNA FINACIJSKA IMOVINA (AOP 054 do 062)	053	19.806.672	289.385
1. Ulaganja u udjele (dionice) poduzetnika unutar grupe	054	0	0
2. Ulaganja u ostale vrijednosne papire poduzetnika unutar grupe	055	0	0
3. Dani zajmovi, depoziti i slično poduzetnicima unutar grupe	056	0	0
4. Ulaganja u udjele (dionice) društava povezanih sudjelujućim interesom	057	0	0
5. Ulaganja u ostale vrijednosne papire društava povezanih sudjelujućim interesom	058	0	0
6. Dani zajmovi, depoziti i slično društvima povezanim sudjelujućim interesom	059	0	0
7. Ulaganja u vrijednosne papire	060	0	0
8. Dani zajmovi, depoziti i slično	061	97.686	289.385
9. Ostala financijska imovina	062	19.708.986	0
IV. NOVAC U BANCI I BLAGAJNI	063	32.591.258	27.487.764
D PLAĆENI TROŠKOVI BUDUĆEG RAZDOBLJA I OBRAČUNATI PRIHODI	064	5.586.413	4.407.182
E UKUPNO AKTIVA (AOP 001+002+037+064)	065	1.326.981.072	1.342.686.515
F IZVANBILANČNI ZAPISI	066	66.669.661	114.435.590

BILANCA
Stanje na dan 30.6.2021
u kunama

Obveznik:
JGL GRUPA

Naziv pozicije 1	AOP oznaka 2	Zadnji dan prethodne poslovne godine 3	Na izvještajni datum tekućeg razdoblja 4
PASIVA			
A KAPITAL I REZERVE (AOP 068 do 070+076+077+083+086+089)	067	681.885.086	677.914.625
I. TEMELJNI (UPISANI) KAPITAL	068	120.560.000	120.560.000
II. KAPITALNE REZERVE	069	21.836.295	21.836.295
III. REZERVE IZ DOBITI (AOP 071+072-073+074+075)	070	51.297.160	54.945.344
1. Zakonske rezerve	071	48.113.133	51.761.317
2. Rezerve za vlastite dionice	072	8.738.948	8.419.148
3. Vlastite dionice i udjeli (odbitna stavka)	073	-7.695.700	-7.375.900
4. Statutarne rezerve	074	0	0
5. Ostale rezerve	075	2.140.779	2.140.779
IV. REVALORIZACIJSKE REZERVE	076	0	0
V. REZERVE FER VRIJEDNOSTI I OSTALO (AOP 078 do 082)	077	699.976	72.880
1. Fer vrijednost financijske imovine kroz ostalu sveobuhvatnu dobit (odnosno raspoložive za prodaju)	078	0	0
2. Učinkoviti dio zaštite novčanih tokova	079	0	0
3. Učinkoviti dio zaštite neto ulaganja u inozemstvu	080	0	0
4. Ostale rezerve fer vrijednosti	081	0	0
5. Tečajne razlike iz preračuna inozemnog poslovanja (konsolidacija)	082	699.976	72.880
VI. ZADRŽANA DOBIT ILI PRENESENI GUBITAK (AOP 084-085)	083	421.829.846	473.074.254
1. Zadržana dobit	084	421.829.846	473.074.254
2. Preneseni gubitak	085	0	0
VII. DOBIT ILI GUBITAK POSLOVNE GODINE (AOP 087-088)	086	65.661.809	7.425.852
1. Dobit poslovne godine	087	65.661.809	7.425.852
2. Gubitak poslovne godine	088	0	0
VIII. MANJINSKI (NEKONTROLIRAJUĆI) INTERES	089	0	0
B REZERVIRANJA (AOP 091 do 096)	090	3.428.857	3.428.857
1. Rezerviranja za mirovine, otpremnine i slične obveze	091	2.603.636	2.603.636
2. Rezerviranja za porezne obveze	092	0	0
3. Rezerviranja za započete sudske sporove	093	825.221	825.221
4. Rezerviranja za troškove obnavljanja prirodnih bogatstava	094	0	0
5. Rezerviranja za troškove u jamstvenim rokovima	095	0	0
6. Druga rezerviranja	096	0	0

BILANCA
Stanje na dan 30.6.2021
u kunama

Obveznik:
JGL GRUPA

Naziv pozicije 1	AOP oznaka 2	Zadnji dan prethodne poslovne godine 3	Na izvještajni datum tekućeg razdoblja 4
C DUGOROČNE OBVEZE (AOP 098 do 108)	097	345.481.146	392.119.812
1. Obveze prema poduzetnicima unutar grupe	098	0	0
2. Obveze za zajmove, depozite i slično poduzetnika unutar grupe	099	0	0
3. Obveze prema društvima povezanim sudjelujućim interesom	100	0	0
4. Obveze za zajmove, depozite i slično društava povezanih sudjelujućim interesom	101	0	0
5. Obveze za zajmove, depozite i slično	102	0	0
6. Obveze prema bankama i drugim financijskim institucijama	103	213.564.675	259.963.506
7. Obveze za predujmove	104	0	0
8. Obveze prema dobavljačima	105	0	0
9. Obveze po vrijednosnim papirima	106	128.284.569	128.500.970
10. Ostale dugoročne obveze	107	0	0
11. Odgođena porezna obveza	108	3.631.902	3.655.336
D KRATKOROČNE OBVEZE (AOP 110 do 123)	109	274.991.000	237.216.833
1. Obveze prema poduzetnicima unutar grupe	110	0	0
2. Obveze za zajmove, depozite i slično poduzetnika unutar grupe	111	0	0
3. Obveze prema društvima povezanim sudjelujućim interesom	112	0	0
4. Obveze za zajmove, depozite i slično društava povezanih sudjelujućim interesom	113	0	0
5. Obveze za zajmove, depozite i slično	114	0	0
6. Obveze prema bankama i drugim financijskim institucijama	115	59.699.828	37.736.771
7. Obveze za predujmove	116	2.492.863	5.457.936
8. Obveze prema dobavljačima	117	173.925.384	163.023.043
9. Obveze po vrijednosnim papirima	118	4.000.000	6.000.000
10. Obveze prema zaposlenicima	119	17.212.386	8.342.278
11. Obveze za poreze, doprinose i sličana davanja	120	16.311.269	13.937.584
12. Obveze s osnovne udjela u rezultatu	121	20.100	193.900
13. Obveze po osnovi dugotrajne imovine namijenjene prodaji	122	0	0
14. Ostale kratkoročne obveze	123	1.329.170	2.525.321
E ODGOĐENO PLAĆANJE TROŠKOVA I PRIHOD BUDUĆEGA RAZDOBLJA	124	21.194.983	32.006.388
F UKUPNO – PASIVA (AOP 067+090+097+109+124)	125	1.326.981.072	1.342.686.515
G IZVANBILANČNI ZAPISI	126	66.669.661	114.435.590

RAČUN DOBITI I GUBITKA
u razdoblju 1.1.2021. do 30.6.2021.
u kunama

Obveznik:
JGL GRUPA

Naziv pozicije 1	AOP oznaka 2	Isto razdoblje prethodne godine 3	Tekuće razdoblje 4
I. POSLOVNI PRIHODI (AOP 002 do 006)	001	453.296.100	411.974.598
1. Prihodi od prodaje s poduzetnicima unutar grupe	002	0	0
2. Prihodi od prodaje (izvan grupe)	003	441.861.302	402.292.952
3. Prihodi na temelju upotrebe vlastitih proizvoda, robe i usluga	004	0	0
4. Ostali poslovni prihodi s poduzetnicima unutar grupe	005	0	0
5. Ostali poslovni prihodi (izvan grupe)	006	11.434.798	9.681.646
II. POSLOVNI RASHODI (AOP 08+009+013+017+018+019+022+029)	007	406.168.419	403.449.151
1. Promjene vrijednosti zaliha proizvodnje u tijeku i gotovih proizvoda	008	-17.995.692	-30.357.448
2. Materijalni troškovi (AOP 010 do 012)	009	287.553.786	296.576.764
a) Troškovi sirovina i materijala	010	97.916.038	95.405.246
b) Troškovi prodane robe	011	107.260.626	112.462.773
c) Ostali vanjski troškovi	012	82.377.122	88.708.745
3. Troškovi osoblja (AOP 014 do 016)	013	85.123.795	86.864.826
a) Neto plaće i nadnice	014	54.797.465	54.648.171
b) Troškovi poreza i doprinosa iz plaća	015	18.219.384	19.070.815
c) Doprinosi na plaće	016	12.106.946	13.145.840
4. Amortizacija	017	24.002.183	24.662.710
5. Ostali troškovi	018	15.060.858	19.005.220
6. Vrijednosna usklađenja (AOP 020+021)	019	0	0
a) dugotrajne imovine osim financijske imovine	020	0	0
b) kratkotrajne imovine osim financijske imovine	021	0	0
7. Rezerviranja (AOP 023 do 028)	022	0	0
a) Rezerviranja za mirovine, otpremnine i slične obveze	023	0	0
b) Rezerviranja za porezne obveze	024	0	0
c) Rezerviranja za započete sudske sporove	025	0	0
d) Rezerviranja za troškove obnavljanja prirodnih bogatstava	026	0	0
e) Rezerviranja za troškove u jamstvenim rokovima	027	0	0
f) Druga rezerviranja	028	0	0
8. Ostali poslovni rashodi	029	12.423.489	6.697.079
III. FINANCIJSKI PRIHODI (AOP 031 do 040)	030	7.366.876	5.147.620
1. Prihodi od ulaganja u udjele (dionice) poduzetnika unutar grupe	031	0	0
2. Prihodi od ulaganja u udjele (dionice) društava povezanih sudjelujućim interesima	032	0	0

RAČUN DOBITI I GUBITKA
u razdoblju 1.1.2021. do 30.6.2021.
u kunama

Obveznik:
JGL GRUPA

Naziv pozicije 1	AOP oznaka 2	Isto razdoblje prethodne godine 3	Tekuće razdoblje 4
3. Prihodi od ostalih dugotrajnih financijskih ulaganja i zajmova poduzetnicima unutar grupe	033	0	0
4. Ostali prihodi s osnove kamata iz odnosa s poduzetnicima unutar grupe	034	0	0
5. Tečajne razlike i ostali financijski prihodi iz odnosa s poduzetnicima unutar grupe	035	0	0
6. Prihodi od ostalih dugotrajnih financijskih ulaganja i zajmova	036	0	0
7. Ostali prihodi s osnove kamata	037	268.834	126.216
8. Tečajne razlike i ostali financijski prihodi	038	7.046.796	4.995.582
9. Nerealizirani dobiti (prihodi) od financijske imovine	039	0	0
10. Ostali financijski prihodi	040	51.246	25.822
IV. FINANCIJSKI RASHODI (AOP 042 do 048)	041	26.508.071	6.247.215
1. Rashodi s osnove kamata i slični rashodi s poduzetnicima unutar grupe	042	0	0
2. Tečajne razlike i drugi rashodi s poduzetnicima unutar grupe	043	0	0
3. Rashodi s osnove kamata i slični rashodi	044	7.067.984	4.936.737
4. Tečajne razlike i drugi rashodi	045	17.682.325	1.310.478
5. Nerealizirani gubici (rashodi) od financijske imovine	046	1.757.762	0
6. Vrijednosna usklađenja financijske imovine (neto)	047	0	0
7. Ostali financijski rashodi	048	0	0
V. UDIO U DOBITI OD DRUŠTAVA POVEZANIH SUDJELUJUĆIM INTERESOM	049	0	0
VI. UDIO U DOBITI OD ZAJEDNIČKIH POTHVATA	050	0	0
VII. UDIO U GUBITKU OD DRUŠTAVA POVEZANIH SUDJELUJUĆIM INTERESOM"	051	0	0
VIII. UDIO U GUBITKU OD ZAJEDNIČKIH POTHVATA	052	0	0
IX. UKUPNI PRIHODI (AOP 001+030+049 +050)	053	460.662.976	417.122.218
X. UKUPNI RASHODI (AOP 007+041+051 + 052)	054	432.676.490	409.696.366
XI. DOBIT ILI GUBITAK PRIJE OPOREZIVANJA (AOP 053-054)	055	27.986.486	7.425.852
1. Dobit prije oporezivanja (AOP 053-054)	056	27.986.486	7.425.852
2. Gubitak prije oporezivanja (AOP 054-053)	057	0	0
XII. POREZ NA DOBIT	058	-1.778.056	0
XIII. DOBIT ILI GUBITAK RAZDOBLJA (AOP 055-059)	059	29.764.542	7.425.852
1. Dobit razdoblja (AOP 055-059)	060	29.764.542	7.425.852
2. Gubitak razdoblja (AOP 059-055)	061	0	0

RAČUN DOBITI I GUBITKA
u razdoblju 1.1.2021. do 30.6.2021.
u kunama

Obveznik:
JGL GRUPA

Naziv pozicije 1	AOP oznaka 2	Isto razdoblje prethodne godine 3	Tekuće razdoblje 4
PREKINUTO POSLOVANJE (popunjava poduzetnik obveznika MSFI-a samo ako ima prekinuto poslovanje)			
XIV. DOBIT ILI GUBITAK PREKINUTOG POSLOVANJA PRIJE OPOREZIVANJA (AOP 063-064)	062	0	0
1. Dobit prekinutog poslovanja prije oporezivanja	063	0	0
2. Gubitak prekinutog poslovanja prije oporezivanja	064	0	0
XV. POREZ NA DOBIT PREKINUTOG POSLOVANJA	065	0	0
1. Dobit prekinutog poslovanja za razdoblje (AOP 062-065)	066		
2. Gubitak prekinutog poslovanja za razdoblje (AOP 065-062)	067		
UKUPNO POSLOVANJE (popunjava samo poduzetnik obveznik MSFI-a koji ima prekinuto poslovanje)			
XVI. DOBIT ILI GUBITAK PRIJE OPOREZIVANJA (AOP 055+062)	068		
1. Dobit prije oporezivanja (AOP 068)	069	0	0
2. Gubitak prije oporezivanja (AOP 068)	070	0	0
XVII. POREZ NA DOBIT (AOP 058+065)	071		
XVIII. DOBIT ILI GUBITAK RAZDOBLJA (AOP 068-071)	072		
1. Dobit razdoblja (AOP 068-071)	073		
2. Gubitak razdoblja (AOP 071-068)	074		
DODATAK RDG-u (popunjava poduzetnik koji sastavlja konsolidirani godišnji financijski izvještaj)			
XIX. DOBIT ILI GUBITAK RAZDOBLJA (AOP 076+077)	075	29.764.542	7.425.852
1. Pripisana imateljima kapitala matice	076	29.764.542	7.425.852
2. Pripisana manjinskom (nekontrolirajućem) interesu	077	0	0
IZVJEŠTAJ O OSTALOJ SVEOBUHVAATNOJ DOBITI (popunjava poduzetnik obveznik primjene MSFI-a)			
I. DOBIT ILI GUBITAK RAZDOBLJA	078	29.764.542	7.425.852
II. OSTALA SVEOBUHVAATNA DOBIT/GUBITAK PRIJE POREZA (AOP 80 + 87)	079	294.201	-627.096
III. Stavke koje neće biti reklasificirane u dobit ili gubitak (AOP 081 do 085)	080	0	0
1. Promjene revalorizacijskih rezervi dugotrajne materijalne i nematerijalne imovine	081	0	0
2. Dobitak ili gubitak s osnove naknadnog vrednovanja vlasničkih vrijednosnih papira po fer vrijednosti kroz ostalu sveobuhvatnu dobit	082	0	0

RAČUN DOBITI I GUBITKA
u razdoblju 1.1.2021. do 30.6.2021.
u kunama

Obveznik:
JGL GRUPA

Naziv pozicije 1	AOP oznaka 2	Isto razdoblje prethodne godine 3	Tekuće razdoblje 4
3. Promjene fer vrijednosti financijske obveze po fer vrijednosti kroz račun dobiti i gubitka koja se može pripisati promjenama kreditnog rizika obveze	083	0	0
4. Aktuarski dobici/gubici po planovima definiranih primanja	084	0	0
5. Ostale stavke koje neće biti reklasificirane	085	0	0
6. Porez na dobit koji se odnosi na stavke koje neće biti reklasificirane	086	0	0
IV. Stavke koje je moguće reklasificirati u dobit ili gubitak (AOP 088 do 095)	087	294.201	-627.096
1. Tečajne razlike iz preračuna inozemnog poslovanja	088	294.201	-627.096
2. Dobitak ili gubitak s osnove naknadnog vrednovanja dužničkih vrijednosnih papira po fer vrijednosti kroz ostalu sveobuhvatnu dobit	089	0	0
4. Dobit ili gubitak s osnove učinkovite zaštite novčanih tokova	090	0	0
5. Dobit ili gubitak s osnove učinkovite zaštite neto ulaganja u inozemstvu	091	0	0
6. Udio u ostaloj sveobuhvatnoj dobiti/gubitku društava povezanih sudjelujućim interesom	092	0	0
6. Promjene fer vrijednosti vremenske vrijednosti opcije	093	0	0
7. Promjene fer vrijednosti terminskih elemenata terminskih ugovora	094	0	0
8. Ostale stavke koje je moguće reklasificirati u dobit ili gubitak	095	0	0
9. Porez na dobit koji se odnosi na stavke koje je moguće reklasificirati u dobit ili gubitak	096	0	0
V. NETO OSTALA SVEOBUH VATNA DOBIT ILI GUBITAK (AOP 080+087 - 086 - 096)	097	294.201	-627.096
VI. SVEOBUH VATNA DOBIT ILI GUBITAK RAZDOBLJA (AOP 078+097)	098	30.058.743	6.798.756
DODATAK Izvještaju o ostaloj sveobuhvatnoj dobiti (popunjava poduzetnik koji sastavlja konsolidirani izvještaj)			
VI. SVEOBUH VATNA DOBIT ILI GUBITAK RAZDOBLJA (AOP 100+101)	099	30.058.743	6.798.756
1. Pripisana imateljima kapitala matice	100	30.058.743	6.798.756
2. Pripisana manjinskom (nekontrolirajućem) interesu	101	0	0

IZVJEŠTAJ O NOVČANOM TIJEKU - DIREKTNNA METODA
u razdoblju 1.1.2021. do 30.6.2021.
u kunama

Obveznik:
JGL GRUPA

Naziv pozicije 1	AOP oznaka 2	Isto razdoblje prethodne godine 3	Tekuće razdoblje 4
Novčani tokovi od poslovnih aktivnosti			
1. Novčani primici od kupaca	001	535.231.889	520.518.512
2. Novčani primici od tantijema, naknada, provizija i sl.	002	0	0
3. Novčani primici od osiguranja za naknadu šteta	003	283.596	297.170
4. Novčani primici s osnove povrata poreza	004	7.242.834	8.210.526
5. Ostali novčani primici od poslovnih aktivnosti	005	1.471.417	1.110.780
I. Ukupno novčani primici od poslovnih aktivnosti (AOP 001 do 005)	006	544.229.736	530.136.988
1. Novčani izdaci dobavljačima	007	-338.589.114	-368.216.856
2. Novčani izdaci za zaposlene	008	-68.428.047	-75.013.178
3. Novčani izdaci za osiguranje za naknade šteta	009	-884.323	-1.309.513
4. Novčani izdaci za kamate	010	-6.339.177	-3.536.408
5. Plaćeni porez na dobit	011	-603.425	-1.142.757
6. Ostali novčani izdaci od poslovnih aktivnosti	012	-62.781.265	-60.185.804
II. Ukupno novčani izdaci od poslovnih aktivnosti (AOP 007 do 012)	013	-477.625.351	-509.404.516
A NETO NOVČANI TOKOVI OD POSLOVNIH AKTIVNOSTI (AOP 006 + 013)	014	66.604.385	20.732.472
Novčani tokovi od investicijskih aktivnosti			
1. Novčani primici od prodaje dugotrajne materijalne i nematerijalne imovine	015	255.336	641.724
2. Novčani primici od prodaje financijskih instrumenata	016	0	19.411.346
3. Novčani primici od kamata	017	755	124.995
4. Novčani primici od dividendi	018	0	0
5. Novčani primici s osnove povrata danih zajmova i štednih uloga	019	80.600	2.100
6. Ostali novčani primici od investicijskih aktivnosti	020	214.272.197	0
III. Ukupno novčani primici od investicijskih aktivnosti (AOP 015 do 020)	021	214.608.888	20.180.165
1. Novčani izdaci za kupnju dugotrajne materijalne i nematerijalne imovine	022	-13.514.219	-49.283.072
2. Novčani izdaci za stjecanje financijskih instrumenata	023	-44.575.176	0
3. Novčani izdaci s osnove danih zajmova i štednih uloga	024	-80.000	-78.844
4. Stjecanje ovisnog društva, umanjeno za stečeni novac	025	0	0
5. Ostali novčani izdaci od investicijskih aktivnosti	026	-223.667.700	0
IV. Ukupno novčani izdaci od investicijskih aktivnosti (AOP 022 do 026)	027	-281.837.095	-49.361.916
B NETO NOVČANI TOKOVI OD INVESTICIJSKIH AKTIVNOSTI (AOP 021 + 027)	028	-67.228.207	-29.181.751
Novčani tokovi od financijskih aktivnosti			
1. Novčani primici od povećanja temeljnog (upisanog) kapitala	029	0	0
2. Novčani primici od izdavanja vlasničkih i dužničkih financijskih instrumenata	030	0	0

IZVJEŠTAJ O NOVČANOM TIJEKU - DIREKTNA METODA
u razdoblju 1.1.2021. do 30.6.2021.
u kunama

Obveznik:
JGL GRUPA

Naziv pozicije 1	AOP oznaka 2	Isto razdoblje prethodne godine 3	Tekuće razdoblje 4
3. Novčani primici od glavnice kredita, pozajmica i drugih posudbi	031	0	40.485.485
4. Ostali novčani primici od financijskih aktivnosti	032	70.000	0
V. Ukupno novčani primici od financijskih aktivnosti (AOP 029 do 032)	033	70.000	40.485.485
1. Novčani izdaci za otplatu glavnice kredita, pozajmica i drugih posudbi i dužničkih financijskih instrumenata	034	-13.334.393	-13.294.337
2. Novčani izdaci za isplatu dividendi	035	-10.052.937	-12.277.551
3. Novčani izdaci za financijski najam	036	-14.218.826	-11.775.588
4. Novčani izdaci za otkup vlastitih dionica i smanjenje temeljnog (upisanog) kapitala	037	-206.700	-60.400
5. Ostali novčani izdaci od financijskih aktivnosti	038	-100.000	0
VI. Ukupno novčani izdaci od financijskih aktivnosti (AOP 034 do 038)	039	-37.912.856	-37.407.876
C NETO NOVČANI TOKOVI OD FINACIJSKIH AKTIVNOSTI (AOP 033+039)	040	-37.842.856	3.077.609
1. Nerealizirane tečajne razlike po novcu i novčanim ekvivalentima	041	1.327.715	268.176
D NETO POVEĆANJE ILI SMANJENJE NOVČANIH TOKOVA (AOP 014 + 028 + 040 + 041)	042	-37.138.963	-5.103.494
E NOVAC I NOVČANI EKVIVALENTI NA POČETKU RAZDOBLJA	043	85.193.456	32.591.258
F NOVAC I NOVČANI EKVIVALENTI NA KRAJU RAZDOBLJA (AOP 042+043)	044	48.054.493	27.487.764

IZVJEŠTAJ O PROMJENAMA KAPITALA
u razdoblju 1.1.2021. do 30.6.2021.
u kunama

Obveznik:
JGL GRUPA

Opis pozicije	AOP oznaka	RASPODJELJIVO IMATELJIMA KAPITALA MATICE																	Manjinski (nekontrolirajući) interes	Ukupno kapital i rezerve
		Temeljni (upisani) kapital	Kapitalne rezerve	Zakonske rezerve	Rezerve za vlastite dionice	Vlastite dionice i udjeli (odbitna stavka)	Statutarne rezerve	Ostale rezerve	Revalorizacijske rezerve	Fer vrijednost financijske imovine kroz ostalu sveobuhvatnu dobit (raspoloživa za prodaju)	Učinkoviti dio zaštite novčanih tokova	Učinkoviti dio zaštite neto ulaganja u inozemstvo	Ostale rezerve fer vrijednosti	Tečajne razlike iz preračuna inozemnog poslovanja	Zadržana dobit / preneseni gubitak	Dobit / gubitak poslovne godine	Ukupno raspodjeljivo imateljima kapitala matice			
1	2	3	4	5	6	7	8	9	10	11	12	13	14	15	16	17	18 (3 do 6 - 7 + 8 do 17)	19	20 (18+19)	
PRETHODNO RAZDOBLJE																				
1.	Stanje na dan početka prethodne poslovne godine	01	119.255.000	16.720.695	42.107.648	8.316.947	7.273.700	0	2.140.779	0	0	0	0	0	681.944	364.571.465	78.442.340	624.963.118	0	624.963.118
2.	Promjene računovodstvenih politika	02	0	0	0	0	0	0	0	0	0	0	0	0	0	0	0	0	0	0
3.	Ispravak pogreški	03	0	0	0	0	0	0	0	0	0	0	0	0	0	0	0	0	0	0
4.	Stanje na dan početka prethodne poslovne godine (prepravljeno) (AOP 01 do 03)	04	119.255.000	16.720.695	42.107.648	8.316.947	7.273.700	0	2.140.779	0	0	0	0	0	681.944	364.571.465	78.442.340	624.963.118	0	624.963.118
5.	Dobit/gubitak razdoblja	05	0	0	0	0	0	0	0	0	0	0	0	0	0	0	29.764.542	29.764.542	0	29.764.542
6.	Tečajne razlike iz preračuna inozemnog poslovanja	06	0	0	0	0	0	0	0	0	0	0	0	294.201	0	0	294.201	0	294.201	
7.	Promjene revalorizacijskih rezervi dugotrajne materijalne i nematerijalne imovine	07	0	0	0	0	0	0	0	0	0	0	0	0	0	0	0	0	0	0
8.	Dobitak ili gubitak s osnove naknadnog vrednovanja financijske imovine prema fer vrijednosti kroz ostalu sveobuhvatnu dobit (raspoloživa za prodaju)	08	0	0	0	0	0	0	0	0	0	0	0	0	0	0	0	0	0	0
9.	Dobitak ili gubitak s osnove učinkovite zaštite novčanog toka	09	0	0	0	0	0	0	0	0	0	0	0	0	0	0	0	0	0	0
10.	Dobitak ili gubitak s osnove učinkovite zaštite neto ulaganja u inozemstvu	10	0	0	0	0	0	0	0	0	0	0	0	0	0	0	0	0	0	0
11.	Udio u ostaloj sveobuhvatnoj dobiti/gubitku društava povezanih sudjelujućim interesom	11	0	0	0	0	0	0	0	0	0	0	0	0	0	0	0	0	0	0
12.	Aktuarski dobici/gubici po planovima definiranih primanja	12	0	0	0	0	0	0	0	0	0	0	0	0	0	0	0	0	0	0
13.	Ostale nevlasničke promjene kapitala	13	0	0	0	0	0	0	0	0	0	0	0	0	0	0	0	0	0	0
14.	Porez na transakcije priznate direktno u kapitalu	14	0	0	0	0	0	0	0	0	0	0	0	0	0	0	0	0	0	0
15.	Smanjenje temeljnog (upisanog) kapitala (osim u postupku predstečajne nagodbe i nastalog reinvestiranjem dobiti)	15	0	0	0	0	0	0	0	0	0	0	0	0	0	0	0	0	0	0
16.	Smanjenje temeljnog (upisanog) kapitala u postupku predstečajne nagodbe	16	0	0	0	0	0	0	0	0	0	0	0	0	0	0	0	0	0	0
17.	Smanjenje temeljnog (upisanog) kapitala nastalog reinvestiranjem dobiti	17	0	0	0	0	0	0	0	0	0	0	0	0	0	0	0	0	0	0
18.	Otkup vlastitih dionica/udjela	18	0	0	0	-163.000	-163.000	0	0	0	0	0	0	0	0	792.060	0	792.060	0	792.060
19.	Uplate članova/dioničara	19	0	0	0	0	0	0	0	0	0	0	0	0	0	0	0	0	0	0
20.	Isplata udjela u dobiti/dividende	20	0	0	0	0	0	0	0	0	0	0	0	0	-10.094.337	0	-10.094.337	0	-10.094.337	
21.	Ostale raspodjele i isplate članovima/dioničarima	21	0	0	0	0	0	0	0	0	0	0	0	0	-1.115.136	0	-1.115.136	0	-1.115.136	
22.	Prijenos u pozicije rezervi po godišnjem rasporedu	22	0	0	6.005.485	0	0	0	0	0	0	0	0	0	72.436.854	-78.442.340	-1	0	-1	
23.	Povećanje rezervi u postupku predstečajne nagodbe	23	0	0	0	0	0	0	0	0	0	0	0	0	0	0	0	0	0	
24.	Stanje na zadnji dan izvještajnog razdoblja prethodne poslovne godine (04 do 23)	24	119.255.000	16.720.695	48.113.133	8.153.947	7.110.700	0	2.140.779	0	0	0	0	0	976.145	426.590.906	029.764.542	644.604.447	0	644.604.447
DODATAK IZVJEŠTAJU O PROMJENAMA KAPITALA (popunjava poduzetnik obveznik primjene MSFI-a)																				
I.	OSTALA SVEOBUHVAATNA DOBIT PRETHODNOG RAZDOBLJA, UMANJENO ZA POREZE (AOP 06 do 14)	25	0	0	0	0	0	0	0	0	0	0	0	0	294.201	0	0	294.201	0	294.201
II.	SVEOBUHVAATNA DOBIT ILI GUBITAK PRETHODNOG RAZDOBLJA (AOP 05+25)	26	0	0	0	0	0	0	0	0	0	0	0	0	294.201	0	29.764.542	30.058.743	0	30.058.743
III.	TRANSAKCIJE S VLASNICIMA PRETHODNOG RAZDOBLJA PRIZNATE DIREKTNO U KAPITALU (AOP 15 do 23)	27	0	0	6.005.485	-163.000	-163.000	0	0	0	0	0	0	0	62.019.441	-78.442.340	-10.417.414	-10.417.414	0	-10.417.414

IZVJEŠTAJ O PROMJENAMA KAPITALA
u razdoblju 1.1.2021. do 30.6.2021.
u kunama

Obveznik:
JGL GRUPA

Opis pozicije	AOP oznaka	RASPODJELJIVO IMATELJIMA KAPITALA MATICE																	Manjinski (nekontrolirajući) interes	Ukupno kapital i rezerve
		Temeljni (upisani) kapital	Kapitalne rezerve	Zakonske rezerve	Rezerve za vlastite dionice	Vlastite dionice i udjeli (odbitna stavka)	Statutarne rezerve	Ostale rezerve	Revalorizacijske rezerve	Fer vrijednost financijske imovine kroz ostalu sveobuhvatnu dobit (raspoloživa za prodaju)	Učinkoviti dio zaštite novčanih tokova	Učinkoviti dio zaštite neto ulaganja u inozemstvo	Ostale rezerve fer vrijednosti	Tečajne razlike iz preračuna inozemnog poslovanja	Zadržana dobit / preneseni gubitak	Dobit / gubitak poslovne godine	Ukupno raspodjeljivo imateljima kapitala matice			
1	2	3	4	5	6	7	8	9	10	11	12	13	14	15	16	17	18 (3 do 6 - 7 + 8 do 17)	19	20 (18+19)	
TEKUĆE RAZDOBLJE																				
1.	Stanje na dan početka tekuće poslovne godine	28	120.560.000	21.836.295	48.113.133	8.738.948	7.695.700	0	2.140.779	0	0	0	0	699.976	421.829.846	65.661.809	681.885.086	0	681.885.086	
2.	Promjene računovodstvenih politika	29	0	0	0	0	0	0	0	0	0	0	0	0	0	0	0	0	0	
3.	Ispravak pogreški	30	0	0	0	0	0	0	0	0	0	0	0	0	0	0	0	0	0	
4.	Stanje na dan početka tekuće poslovne godine (prepravljeno) (AOP 28 do 30)	31	120.560.000	21.836.295	48.113.133	8.738.948	7.695.700	0	2.140.779	0	0	0	0	699.976	421.829.846	65.661.809	681.885.086	0	681.885.086	
5.	Dobit/gubitak razdoblja	32	0	0	0	0	0	0	0	0	0	0	0	0	0	7.425.852	7.425.852	0	7.425.852	
6.	Tečajne razlike iz preračuna inozemnog poslovanja	33	0	0	0	0	0	0	0	0	0	0	0	-627.096	0	0	-627.096	0	-627.096	
7.	Promjene revalorizacijskih rezervi dugotrajne materijalne i nematerijalne imovine	34	0	0	0	0	0	0	0	0	0	0	0	0	0	0	0	0	0	
8.	Dobitak ili gubitak s osnove naknadnog vrednovanja financijske imovine prema fer vrijednosti kroz ostalu sveobuhvatnu dobit (raspoloživa za prodaju)	35	0	0	0	0	0	0	0	0	0	0	0	0	0	0	0	0	0	
9.	Dobitak ili gubitak s osnove učinkovite zaštite novčanog toka	36	0	0	0	0	0	0	0	0	0	0	0	0	0	0	0	0	0	
10.	Dobitak ili gubitak s osnove učinkovite zaštite neto ulaganja u inozemstvu	37	0	0	0	0	0	0	0	0	0	0	0	0	0	0	0	0	0	
11.	Udio u ostaloj sveobuhvatnoj dobiti/gubitku društava povezanih sudjelujućim interesom	38	0	0	0	0	0	0	0	0	0	0	0	0	0	0	0	0	0	
12.	Aktuarski dobici/gubici po planovima definiranih primanja	39	0	0	0	0	0	0	0	0	0	0	0	0	0	0	0	0	0	
13.	Ostale nevlasničke promjene kapitala	40	0	0	0	0	0	0	0	0	0	0	0	0	0	0	0	0	0	
14.	Porez na transakcije priznate direktno u kapitalu	41	0	0	0	0	0	0	0	0	0	0	0	0	0	0	0	0	0	
15.	Smanjenje temeljnog (upisanog) kapitala (osim u postupku predstečajne nagodbe i nastalog reinvestiranjem dobiti)	42	0	0	0	0	0	0	0	0	0	0	0	0	0	0	0	0	0	
16.	Smanjenje temeljnog (upisanog) kapitala u postupku predstečajne nagodbe	43	0	0	0	0	0	0	0	0	0	0	0	0	0	0	0	0	0	
17.	17. Smanjenje temeljnog (upisanog) kapitala nastalog reinvestiranjem dobiti	44	0	0	0	0	0	0	0	0	0	0	0	0	0	0	0	0	0	
18.	Otkup vlastitih dionica/udjela	45	0	0	0	-319.800	-319.800	0	0	0	0	0	0	0	1.779.884	0	1.779.884	0	1.779.884	
19.	Uplate članova/dioničara	46	0	0	0	0	0	0	0	0	0	0	0	0	0	0	0	0	0	
20.	Isplata udjela u dobiti/dividende	47	0	0	0	0	0	0	0	0	0	0	0	0	-12.451.351	0	-12.451.351	0	-12.451.351	
21.	Ostale raspodjele i isplate članovima/dioničarima	48	0	0	0	0	0	0	0	0	0	0	0	0	-97.750	0	-97.750	0	-97.750	
22.	Prijenos po godišnjem rasporedu	49	0	0	3.648.184	0	0	0	0	0	0	0	0	0	62.013.625	-65.661.809	0	0	0	
23.	Povećanje rezervi u postupku predstečajne nagodbe	50	0	0	0	0	0	0	0	0	0	0	0	0	0	0	0	0	0	
24.	Stanje na zadnji dan izvještajnog razdoblja tekuće poslovne godine (AOP 31 do 50)	51	120.560.000	21.836.295	51.761.317	8.419.148	7.375.900	0	2.140.779	0	0	0	0	72.880	473.074.254	7.425.852	677.914.625	0	677.914.625	
DODATAK IZVJEŠTAJU O PROMJENAMA KAPITALA (popunjava poduzetnik obveznik primjene MSFI-a)																				
I.	OSTALA SVEOBUHVAJNA DOBIT TEKUĆEG RAZDOBLJA, UMANJENO ZA POREZE (AOP 33 do 41)	52	0	0	0	0	0	0	0	0	0	0	0	-627.096	0	0	-627.096	0	-627.096	
II.	SVEOBUHVAJNA DOBIT ILI GUBITAK TEKUĆEG RAZDOBLJA (AOP 32 + 52)	53	0	0	0	0	0	0	0	0	0	0	0	-627.096	0	7.425.852	6.798.756	0	6.798.756	
III.	TRANSAKCIJE S VLASNICIMA TEKUĆEG RAZDOBLJA PRIZNATE DIREKTNO U KAPITALU (AOP 42 do 50)	54	0	0	3.648.184	-319.800	-319.800	0	0	0	0	0	0	0	51.244.408	-65.661.809	-10.769.217	0	-10.769.217	

BILJEŠKE UZ FINANCIJSKE IZVJEŠTAJE - PFI

(koji se sastavljaju za polugodišnja razdoblja)

NAZIV IZDAVATELJA:	JGL D.D.
OIB:	20950636972
IZVJEŠTAJNO RAZDOBLJE:	1.1.2021. - 30.6.2021.


Bilješke uz financijske izvještaje za polugodišnja razdoblja uključuju donje stavke i sastavni su dio Polugodišnjeg izvještaja posloводства JGL Grupe za prvih šest mjeseci 2021. godine. Polugodišnji izvještaj posloводства JGL Grupe za prvih šest mjeseci 2021. godine je dostupan na internet stranici Društva JGL d.d. <https://www.jgl.hr/o-nama/jgl-danas/financijski-izvjestaji>, te na internet stranicama Zagrebačke burze i HANFA-e. Uključene stavke:

- a. objašnjenje poslovnih događaja koji su značajni za razumijevanje promjena u izvještaju o financijskog položaju i poslovnim rezultatima za izvještajno polugodišnje razdoblje izdavatelja u odnosu na zadnju poslovnu godinu, odnosno objavljuju se informacije vezane uz te događaje i ažuriraju odgovarajuće informacije objavljene u posljednjem godišnjem financijskom izvještaju (točke od 15. do 15C MRS 34 - Financijsko izvještavanje za razdoblja tijekom godine),
- b. informacije gdje je omogućen pristup posljednjim godišnjim financijskim izvještajima, radi razumijevanja informacija objavljenih u bilješkama uz financijske izvještaje sastavljene za izvještajno polugodišnje razdoblje,
- c. izjava da se iste računovodstvene politike primjenjuju prilikom sastavljanja financijskih izvještaja

za izvještajno polugodišnje razdoblje kao i u posljednjim godišnjim financijskim izvještajima ili, ako su te računovodstvene politike mijenjale, opis prirode i učinka promjene (točka 16.A (a) MRS 34- Financijsko izvještavanje za razdoblja tijekom godine),

- d. objašnjenje poslovnih rezultata u slučaju da izdavatelj obavlja djelatnost sezonske prirode (točke 37. i 38. MRS 34- Financijsko izvještavanje za razdoblja tijekom godine)
- e. ostale objave koje propisuje MRS 34- Financijsko izvještavanje za razdoblja tijekom godine te
- f. u bilješkama uz financijske izvještaje za polugodišnja razdoblja, osim gore navedenih informacija, objavljuju se i sljedeće informacije:
 1. naziv, sjedište poduzetnika (adresa), pravni oblik poduzetnika, državu osnivanja, matični broj subjekta, osobni identifikacijski broj te, ako je primjenjivo, da je poduzetnik u likvidaciji, stečaju, skraćenom postupku prestanka ili izvanrednoj upravi
 2. usvojene računovodstvene politike (samo naznaku je li došlo do promjene u odnosu na prethodno razdoblje)

3. ukupan iznos svih financijskih obveza, jamstava ili nepredviđenih izdataka koji nisu uključeni u bilancu, te naznaku prirode i oblika eventualno uspostavljenog stvarnog osiguranja koje je dano; sve obveze koje se odnose na mirovine poduzetnika unutar grupe ili društva povezana sudjelujućim interesom objavljuju se odvojeno
4. iznos i prirodu pojedinih stavki prihoda ili rashoda izuzetne veličine ili pojave
5. iznose koje poduzetnik duguje i koji dospijevaju nakon više od pet godina, kao i ukupna dugovanja poduzetnika pokrivena vrijednim osiguranjem koje je dao poduzetnik, uz naznaku vrste i oblika osiguranja
6. prosječan broj zaposlenih tijekom tekućeg razdoblja
7. ako je poduzetnik u poslovnoj godini sukladno propisima kapitalizirao trošak plaća djelomično ili u cijelosti, informaciju o iznosu ukupnog troška zaposlenih tijekom godine raščlanjenom na iznos koji je direktno teretio troškove razdoblja i iznos koji je kapitaliziran u vrijednost imovine tijekom razdoblja, na način da se za svaki dio posebno iskaže ukupni iznos neto plaća te iznos poreza, doprinosa iz plaća i doprinosa na plaće
8. ako su u bilanci priznata rezerviranja za odgođeni porez, stanja odgođenog poreza na kraju poslovne godine i kretanja tih stanja tijekom poslovne godine
9. naziv i sjedište svakog poduzetnika u kojem poduzetnik, bilo sam ili preko osobe koja djeluje u svoje ime ali za račun poduzetnika, drži sudjelujući udjel u kapitalu, iskazujući iznos kapitala koji se drži, iznos ukupnog kapitala i rezervi, i dobit ili gubitak posljednje poslovne godine predmetnog poduzetnika, a za koje su usvojeni godišnji financijski izvještaji; informacije u pogledu kapitala i rezervi i dobiti ili gubitka mogu se izostaviti u slučaju kada predmetni poduzetnik ne objavljuje svoju bilancu i nije pod kontrolom drugog poduzetnika
10. broj i nominalnu vrijednost, ili ako ne postoji nominalna vrijednost, knjigovodstvenu vrijednost dionica ili udjela upisanih tijekom poslovne godine u okviru odobrenog kapitala
11. postojanje bilo kakvih potvrda o sudjelovanju, konvertibilnih zadužnica, jamstava, opcija ili sličnih vrijednosnica ili prava, s naznakom njihovog broja i prava koja daju
12. naziv, sjedište te pravni oblik svakog poduzetnika u kojemu poduzetnik ima neograničenu odgovornost
13. naziv i sjedište poduzetnika koji sastavlja polugodišnji konsolidirani financijski izvještaj najveće grupe poduzetnika u kojoj poduzetnik sudjeluje kao kontrolirani član grupe
14. naziv i sjedište poduzetnika koji sastavlja polugodišnji konsolidirani financijski izvještaj najmanje grupe poduzetnika u kojoj poduzetnik sudjeluje kao kontrolirani član i koji je također uključen u grupu poduzetnika iz točke 13.
15. mjesto na kojem je moguće dobiti primjerke polugodišnjih konsolidiranih financijskih izvještaja iz točaka 13. i 14., pod uvjetom da su dostupni
16. prirodu i poslovnu svrhu aranžmana poduzetnika koji nisu uključeni u bilancu i financijski utjecaj tih aranžmana na poduzetnika, pod uvjetom da su rizici ili koristi koji proizlaze iz takvih aranžmana materijalni i u mjeri u kojoj je objavljivanje takvih rizika ili koristi nužno za procjenu financijskog stanja poduzetnika
17. prirodu i financijski učinak značajnih događaja koji su nastupili nakon datuma bilance i nisu odraženi u računu dobiti i gubitka ili bilanci.



FINANCIJSKI IZVJEŠTAJI

JGL D.D.

BILANCA	56
RAČUN DOBITI I GUBITKA	60
IZVJEŠTAJ O NOVČANOM TIJEKU - DIREKTNA METODA	64
IZVJEŠTAJ O PROMJENAMA KAPITALA	66
BILJEŠKE UZ FINANCIJSKE IZVJEŠTAJE - PFI	68

BILANCA
Stanje na dan 30.6.2021
u kunama

Obveznik:
JGL D.D.

Naziv pozicije	AOP oznaka	Zadnji dan prethodne poslovne godine	Na izvještajni datum tekućeg razdoblja
1	2	3	4
AKTIVA			
A POTRAŽIVANJA ZA UPISANI A NEUPLAĆENI KAPITAL	001		
B DUGOTRAJNA IMOVINA (AOP 003+010+020+031+036)	002	675.386.055	802.363.254
I. NEMATERIJALNA IMOVINA (AOP 004 do 009)	003	77.493.972	87.344.789
1. Izdaci za razvoj	004	13.614.834	20.988.460
2. Koncesije, patenti, licencije, robne i uslužne marke, softver i ostala prava	005	22.792.129	21.615.390
3. Goodwill	006	0	0
4. Predujmovi za nabavu nematerijalne imovine	007	0	0
5. Nematerijalna imovina u pripremi	008	35.307.047	39.106.726
6. Ostala nematerijalna imovina	009	5.779.962	5.634.213
II. MATERIJALNA IMOVINA (AOP 011 do 019)	010	506.100.353	558.238.496
1. Zemljište	011	44.679.854	44.679.855
2. Građevinski objekti	012	227.191.891	228.238.410
3. Postrojenja i oprema	013	181.676.981	180.678.096
4. Alati, pogonski inventar i transportna imovina	014	11.760.987	11.560.042
5. Biološka imovina	015	0	0
6. Predujmovi za materijalnu imovinu	016	0	0
7. Materijalna imovina u pripremi	017	22.122.067	74.400.937
8. Ostala materijalna imovina	018	1.116.036	1.128.618
9. Ulaganje u nekretnine	019	17.552.537	17.552.538
III. DUGOTRAJNA FINACIJSKA IMOVINA (AOP 021 do 030)	020	74.883.394	139.871.633
1. Ulaganja u udjele (dionice) poduzetnika unutar grupe	021	73.651.819	138.640.058
2. Ulaganja u ostale vrijednosne papire poduzetnika unutar grupe	022	0	0
3. Dani zajmovi, depoziti i slično poduzetnicima unutar grupe	023	0	0
4. Ulaganja u udjele (dionice) društava povezanih sudjelujućim interesom	024	49.000	49.000
5. Ulaganja u ostale vrijednosne papire društava povezanih sudjelujućim interesom	025	0	0
6. Dani zajmovi, depoziti i slično društvima povezanim sudjelujućim interesom	026	0	0
7. Ulaganja u vrijednosne papire	027	1.182.575	1.182.575
8. Dani zajmovi, depoziti i slično	028	0	0
9. Ostala ulaganja koja se obračunavaju metodom udjela	029	0	0
10. Ostala dugotrajna financijska imovina	030	0	0
IV. POTRAŽIVANJA (AOP 032 do 035)	031	0	0
1. Potraživanja od poduzetnika unutar grupe	032	0	0
2. Potraživanja od društava povezanih sudjelujućim interesom	033	0	0

BILANCA
Stanje na dan 30.6.2021
u kunama

Obveznik:
JGL D.D.

Naziv pozicije 1	AOP oznaka 2	Zadnji dan prethodne poslovne godine 3	Na izvještajni datum tekućeg razdoblja 4
3. Potraživanja od kupaca	034	0	0
4. Ostala potraživanja	035	0	0
V. ODGOĐENA POREZNA IMOVINA	036	16.908.336	16.908.336
C KRATKOTRAJNA IMOVINA (AOP 038+046+053+063)	037	530.441.806	497.154.872
I. ZALIHE (AOP 039 do 045)	038	170.709.733	222.864.676
1. Sirovine i materijal	039	63.077.273	81.175.303
2. Proizvodnja u tijeku	040	3.550	404.577
3. Gotovi proizvodi	041	69.431.612	96.512.856
4. Trgovačka roba	042	38.132.914	44.771.940
5. Predumovi za zalihe	043	64.384	0
6. Dugotrajna imovina namijenjena prodaji	044	0	0
7. Biološka imovina	045	0	0
II. POTRAŽIVANJA (AOP 047 do 052)	046	325.884.486	262.381.562
1. Potraživanja od poduzetnika unutar grupe	047	167.657.110	136.763.166
2. Potraživanja od društava povezanih sudjelujućim interesom	048	0	0
3. Potraživanja od kupaca	049	130.307.016	93.815.067
4. Potraživanja od zaposlenika i članova poduzetnika	050	6.279	81.360
5. Potraživanja od države i drugih institucija	051	4.715.173	2.561.122
6. Ostala potraživanja	052	23.198.908	29.160.847
III. KRATKOTRAJNA FINACIJSKA IMOVINA (AOP 054 do 062)	053	21.970.056	5.243.870
1. Ulaganja u udjele (dionice) poduzetnika unutar grupe	054	0	0
2. Ulaganja u ostale vrijednosne papire poduzetnika unutar grupe	055	0	0
3. Dani zajmovi, depoziti i slično poduzetnicima unutar grupe	056	2.261.070	5.243.870
4. Ulaganja u udjele (dionice) društava povezanih sudjelujućim interesom	057	0	0
5. Ulaganja u ostale vrijednosne papire društava povezanih sudjelujućim interesom	058	0	0
6. Dani zajmovi, depoziti i slično društvima povezanim sudjelujućim interesom	059	0	0
7. Ulaganja u vrijednosne papire	060	0	0
8. Dani zajmovi, depoziti i slično	061	0	0
9. Ostala financijska imovina	062	19.708.986	0
IV. NOVAC U BANCI I BLAGAJNI	063	11.877.531	6.664.764
D PLAĆENI TROŠKOVI BUDUĆEG RAZDOBLJA I OBRAČUNATI PRIHODI	064	3.010.046	1.954.793
E UKUPNO AKTIVA (AOP 001+002+037+064)	065	1.208.837.907	1.301.472.919
F IZVANBILANČNI ZAPISI	066	66.669.661	114.435.590

BILANCA
Stanje na dan 30.6.2021
u kunama

Obveznik:
JGL D.D.

Naziv pozicije 1	AOP oznaka 2	Zadnji dan prethodne poslovne godine 3	Na izvještajni datum tekućeg razdoblja 4
PASIVA			
A KAPITAL I REZERVE (AOP 068 do 070+076+077+083+086+089)	067	690.828.759	754.935.080
I. TEMELJNI (UPISANI) KAPITAL	068	120.560.000	120.560.000
II. KAPITALNE REZERVE	069	21.836.295	21.836.295
III. REZERVE IZ DOBITI (AOP 071+072-073+074+075)	070	51.297.160	54.945.344
1. Zakonske rezerve	071	48.113.133	51.761.317
2. Rezerve za vlastite dionice	072	8.738.948	8.419.148
3. Vlastite dionice i udjeli (odbitna stavka)	073	-7.695.700	-7.375.900
4. Statutarne rezerve	074	0	0
5. Ostale rezerve	075	2.140.779	2.140.779
IV. REVALORIZACIJSKE REZERVE	076	0	0
V. REZERVE FER VRIJEDNOSTI I OSTALO (AOP 078 do 082)	077	0	0
1. Fer vrijednost financijske imovine kroz ostalu sveobuhvatnu dobit (odnosno raspoložive za prodaju)	078	0	0
2. Učinkoviti dio zaštite novčanih tokova	079	0	0
3. Učinkoviti dio zaštite neto ulaganja u inozemstvu	080	0	0
4. Ostale rezerve fer vrijednosti	081	0	0
5. Tečajne razlike iz preračuna inozemnog poslovanja (konsolidacija)	082	0	0
VI. ZADRŽANA DOBIT ILI PRENESENI GUBITAK (AOP 084-085)	083	431.029.259	482.815.653
1. Zadržana dobit	084	431.029.259	482.815.653
2. Preneseni gubitak	085	0	0
VII. DOBIT ILI GUBITAK POSLOVNE GODINE (AOP 087-088)	086	66.106.045	74.777.788
1. Dobit poslovne godine	087	66.106.045	74.777.788
2. Gubitak poslovne godine	088	0	0
VIII. MANJINSKI (NEKONTROLIRAJUĆI) INTERES	089	0	0
B REZERVIRANJA (AOP 091 do 096)	090	2.815.556	2.815.556
1. Rezerviranja za mirovine, otpremnine i slične obveze	091	1.990.335	1.990.335
2. Rezerviranja za porezne obveze	092	0	0
3. Rezerviranja za započete sudske sporove	093	825.221	825.221
4. Rezerviranja za troškove obnavljanja prirodnih bogatstava	094	0	0
5. Rezerviranja za troškove u jamstvenim rokovima	095	0	0
6. Druga rezerviranja	096	0	0

BILANCA
Stanje na dan 30.6.2021
u kunama

Obveznik:
JGL D.D.

Naziv pozicije 1	AOP oznaka 2	Zadnji dan prethodne poslovne godine 3	Na izvještajni datum tekućeg razdoblja 4
C DUGOROČNE OBVEZE (AOP 098 do 108)	097	325.807.253	371.565.981
1. Obveze prema poduzetnicima unutar grupe	098	0	0
2. Obveze za zajmove, depozite i slično poduzetnika unutar grupe	099	0	0
3. Obveze prema društvima povezanim sudjelujućim interesom	100	0	0
4. Obveze za zajmove, depozite i slično društava povezanih sudjelujućim interesom	101	0	0
5. Obveze za zajmove, depozite i slično	102	0	0
6. Obveze prema bankama i drugim financijskim institucijama	103	197.522.684	243.065.011
7. Obveze za predujmove	104	0	0
8. Obveze prema dobavljačima	105	0	0
9. Obveze po vrijednosnim papirima	106	128.284.569	128.500.970
10. Ostale dugoročne obveze	107	0	0
11. Odgođena porezna obveza	108	0	0
D KRATKOROČNE OBVEZE (AOP 110 do 123)	109	180.973.194	165.541.763
1. Obveze prema poduzetnicima unutar grupe	110	800.326	4.373.915
2. Obveze za zajmove, depozite i slično poduzetnika unutar grupe	111	0	0
3. Obveze prema društvima povezanim sudjelujućim interesom	112	0	0
4. Obveze za zajmove, depozite i slično društava povezanih sudjelujućim interesom	113	0	0
5. Obveze za zajmove, depozite i slično	114	0	0
6. Obveze prema bankama i drugim financijskim institucijama	115	42.952.053	22.079.672
7. Obveze za predujmove	116	2.374.792	3.359.455
8. Obveze prema dobavljačima	117	103.535.370	119.442.137
9. Obveze po vrijednosnim papirima	118	4.000.000	6.000.000
10. Obveze prema zaposlenicima	119	13.922.259	4.851.253
11. Obveze za poreze, doprinose i slična davanja	120	12.093.808	2.767.750
12. Obveze s osnove udjela u rezultatu	121	20.100	193.900
13. Obveze po osnovi dugotrajne imovine namijenjene prodaji	122	0	0
14. Ostale kratkoročne obveze	123	1.274.486	2.473.681
E ODGOĐENO PLAĆANJE TROŠKOVA I PRIHOD BUDUĆEGA RAZDOBLJA	124	8.413.145	6.614.539
F UKUPNO – PASIVA (AOP 067+090+097+109+124)	125	1.208.837.907	1.301.472.919
G IZVANBILANČNI ZAPISI	126	66.669.661	114.435.590

RAČUN DOBITI I GUBITKA
u razdoblju 1.1.2021. do 30.6.2021.
u kunama

Obveznik:
JGL D.D.

Naziv pozicije 1	AOP oznaka 2	Isto razdoblje prethodne godine 3	Tekuće razdoblje 4
I. POSLOVNI PRIHODI (AOP 002 do 006)	001	276.487.320	289.532.005
1. Prihodi od prodaje s poduzetnicima unutar grupe	002	75.901.274	64.062.119
2. Prihodi od prodaje (izvan grupe)	003	196.461.769	158.720.465
3. Prihodi na temelju upotrebe vlastitih proizvoda, robe i usluga	004	0	0
4. Ostali poslovni prihodi s poduzetnicima unutar grupe	005	912.378	64.968.239
5. Ostali poslovni prihodi (izvan grupe)	006	3.211.899	1.781.182
II. POSLOVNI RASHODI (AOP 08+009+013+017+018+019+022+029)	007	219.661.719	214.097.383
1. Promjene vrijednosti zaliha proizvodnje u tijeku i gotovih proizvoda	008	-17.726.156	-30.870.401
2. Materijalni troškovi (AOP 010 do 012)	009	148.968.921	154.177.913
a) Troškovi sirovina i materijala	010	93.848.951	89.875.363
b) Troškovi prodane robe	011	19.318.173	25.582.131
c) Ostali vanjski troškovi	012	35.801.797	38.720.419
3. Troškovi osoblja (AOP 014 do 016)	013	47.071.464	50.756.573
a) Neto plaće i nadnice	014	29.464.522	31.695.503
b) Troškovi poreza i doprinosa iz plaća	015	11.715.185	12.521.953
c) Doprinosi na plaće	016	5.891.757	6.539.117
4. Amortizacija	017	19.132.893	19.835.684
5. Ostali troškovi	018	10.115.503	14.018.210
6. Vrijednosna usklađenja (AOP 020+021)	019	0	0
a) dugotrajne imovine osim financijske imovine	020	0	0
b) kratkotrajne imovine osim financijske imovine	021	0	0
7. Rezerviranja (AOP 023 do 028)	022	0	0
a) Rezerviranja za mirovine, otpremnine i slične obveze	023	0	0
b) Rezerviranja za porezne obveze	024	0	0
c) Rezerviranja za započete sudske sporove	025	0	0
d) Rezerviranja za troškove obnavljanja prirodnih bogatstava	026	0	0
e) Rezerviranja za troškove u jamstvenim rokovima	027	0	0
f) Druga rezerviranja	028	0	0
8. Ostali poslovni rashodi	029	12.099.094	6.179.404
III. FINANCIJSKI PRIHODI (AOP 031 do 040)	030	7.629.575	5.232.461
1. Prihodi od ulaganja u udjele (dionice) poduzetnika unutar grupe	031	0	0
2. Prihodi od ulaganja u udjele (dionice) društava povezanih sudjelujućim interesima	032	0	0

RAČUN DOBITI I GUBITKA
u razdoblju 1.1.2021. do 30.6.2021.
u kunama

Obveznik:
JGL D.D.

Naziv pozicije 1	AOP oznaka 2	Isto razdoblje prethodne godine 3	Tekuće razdoblje 4
3. Prihodi od ostalih dugotrajnih financijskih ulaganja i zajmova poduzetnicima unutar grupe	033	0	0
4. Ostali prihodi s osnove kamata iz odnosa s poduzetnicima unutar grupe	034	533.056	0
5. Tečajne razlike i ostali financijski prihodi iz odnosa s poduzetnicima unutar grupe	035	2.593.398	3.936.640
6. Prihodi od ostalih dugotrajnih financijskih ulaganja i zajmova	036	0	0
7. Ostali prihodi s osnove kamata	037	561	4.154
8. Tečajne razlike i ostali financijski prihodi	038	4.451.314	1.265.845
9. Nerealizirani dobiti (prihodi) od financijske imovine	039	0	0
10. Ostali financijski prihodi	040	51.246	25.822
IV. FINACIJSKI RASHODI (AOP 042 do 048)	041	25.886.744	5.889.295
1. Rashodi s osnove kamata i slični rashodi s poduzetnicima unutar grupe	042	0	0
2. Tečajne razlike i drugi rashodi s poduzetnicima unutar grupe	043	14.145.956	0
3. Rashodi s osnove kamata i slični rashodi	044	6.486.321	4.368.569
4. Tečajne razlike i drugi rashodi	045	3.496.705	1.520.726
5. Nerealizirani gubici (rashodi) od financijske imovine	046	1.757.762	0
6. Vrijednosna usklađenja financijske imovine (neto)	047	0	0
7. Ostali financijski rashodi	048	0	0
V. UDIO U DOBITI OD DRUŠTAVA POVEZANIH SUDJELUJUĆIM INTERESOM	049	0	0
VI. UDIO U DOBITI OD ZAJEDNIČKIH POTHVATA	050	0	0
VII. UDIO U GUBITKU OD DRUŠTAVA POVEZANIH SUDJELUJUĆIM INTERESOM"	051	0	0
VIII. UDIO U GUBITKU OD ZAJEDNIČKIH POTHVATA	052	0	0
IX. UKUPNI PRIHODI (AOP 001+030+049 +050)	053	284.116.895	294.764.466
X. UKUPNI RASHODI (AOP 007+041+051 + 052)	054	245.548.463	219.986.678
XI. DOBIT ILI GUBITAK PRIJE OPOREZIVANJA (AOP 053-054)	055	38.568.432	74.777.788
1. Dobit prije oporezivanja (AOP 053-054)	056	38.568.432	74.777.788
2. Gubitak prije oporezivanja (AOP 054-053)	057	0	0
XII. POREZ NA DOBIT	058	0	0
XIII. DOBIT ILI GUBITAK RAZDOBLJA (AOP 055-059)	059	38.568.432	74.777.788
1. Dobit razdoblja (AOP 055-059)	060	38.568.432	74.777.788
2. Gubitak razdoblja (AOP 059-055)	061	0	0

RAČUN DOBITI I GUBITKA
u razdoblju 1.1.2021. do 30.6.2021.
u kunama

Obveznik:
JGL D.D.

Naziv pozicije 1	AOP oznaka 2	Isto razdoblje prethodne godine 3	Tekuće razdoblje 4
PREKINUTO POSLOVANJE (popunjava poduzetnik obveznika MSFI-a samo ako ima prekinuto poslovanje)			
XIV. DOBIT ILI GUBITAK PREKINUTOG POSLOVANJA PRIJE OPOREZIVANJA (AOP 063-064)	062	0	0
1. Dobit prekinutog poslovanja prije oporezivanja	063	0	0
2. Gubitak prekinutog poslovanja prije oporezivanja	064	0	0
XV. POREZ NA DOBIT PREKINUTOG POSLOVANJA	065	0	0
1. Dobit prekinutog poslovanja za razdoblje (AOP 062-065)	066		
2. Gubitak prekinutog poslovanja za razdoblje (AOP 065-062)	067		
UKUPNO POSLOVANJE (popunjava samo poduzetnik obveznik MSFI-a koji ima prekinuto poslovanje)			
XVI. DOBIT ILI GUBITAK PRIJE OPOREZIVANJA (AOP 055+062)	068		
1. Dobit prije oporezivanja (AOP 068)	069	0	0
2. Gubitak prije oporezivanja (AOP 068)	070	0	0
XVII. POREZ NA DOBIT (AOP 058+065)	071		
XVIII. DOBIT ILI GUBITAK RAZDOBLJA (AOP 068-071)	072		
1. Dobit razdoblja (AOP 068-071)	073		
2. Gubitak razdoblja (AOP 071-068)	074		
DODATAK RDG-u (popunjava poduzetnik koji sastavlja konsolidirani godišnji financijski izvještaj)			
XIX. DOBIT ILI GUBITAK RAZDOBLJA (AOP 076+077)	075	0	0
1. Pripisana imateljima kapitala matice	076	0	0
2. Pripisana manjinskom (nekontrolirajućem) interesu	077	0	0
IZVJEŠTAJ O OSTALOJ SVEOBUHVAATNOJ DOBITI (popunjava poduzetnik obveznik primjene MSFI-a)			
I. DOBIT ILI GUBITAK RAZDOBLJA	078	38.568.432	74.777.788
II. OSTALA SVEOBUHVAATNA DOBIT/GUBITAK PRIJE POREZA (AOP 80 + 87)	079	0	0
III. Stavke koje neće biti reklasificirane u dobit ili gubitak (AOP 081 do 085)	080	0	0
1. Promjene revalorizacijskih rezervi dugotrajne materijalne i nematerijalne imovine	081	0	0

RAČUN DOBITI I GUBITKA
u razdoblju 1.1.2021. do 30.6.2021.
u kunama

Obveznik:
JGL D.D.

Naziv pozicije 1	AOP oznaka 2	Isto razdoblje prethodne godine 3	Tekuće razdoblje 4
2. Dobitak ili gubitak s osnove naknadnog vrednovanja vlasničkih vrijednosnih papira po fer vrijednosti kroz ostalu sveobuhvatnu dobit	082	0	0
3. Promjene fer vrijednosti financijske obveze po fer vrijednosti kroz račun dobiti i gubitka koja se može pripisati promjenama kreditnog rizika obveze	083	0	0
4. Aktuarski dobici/gubici po planovima definiranih primanja	084	0	0
5. Ostale stavke koje neće biti reklasificirane	085	0	0
6. Porez na dobit koji se odnosi na stavke koje neće biti reklasificirane	086	0	0
IV. Stavke koje je moguće reklasificirati u dobit ili gubitak (AOP 088 do 095)	087	0	0
1. Tečajne razlike iz preračuna inozemnog poslovanja	088	0	0
2. Dobitak ili gubitak s osnove naknadnog vrednovanja dužničkih vrijednosnih papira po fer vrijednosti kroz ostalu sveobuhvatnu dobit	089	0	0
4. Dobit ili gubitak s osnove učinkovite zaštite novčanih tokova	090	0	0
5. Dobit ili gubitak s osnove učinkovite zaštite neto ulaganja u inozemstvu	091	0	0
6. Udio u ostaloj sveobuhvatnoj dobiti/gubitku društava povezanih sudjelujućim interesom	092	0	0
6. Promjene fer vrijednosti vremenske vrijednosti opcije	093	0	0
7. Promjene fer vrijednosti terminskih elemenata terminskih ugovora	094	0	0
8. Ostale stavke koje je moguće reklasificirati u dobit ili gubitak	095	0	0
9. Porez na dobit koji se odnosi na stavke koje je moguće reklasificirati u dobit ili gubitak	096	0	0
V. NETO OSTALA SVEOBUHvatNA DOBIT ILI GUBITAK (AOP 080+087 - 086 - 096)	097	0	0
VI. SVEOBUHvatNA DOBIT ILI GUBITAK RAZDOBLJA (AOP 078+097)	098	38.568.432	74.777.788
DODATAK Izvještaju o ostaloj sveobuhvatnoj dobiti (popunjava poduzetnik koji sastavlja konsolidirani izvještaj)			
VI. SVEOBUHvatNA DOBIT ILI GUBITAK RAZDOBLJA (AOP 100+101)	099	0	0
1. Pripisana imateljima kapitala matice	100	0	0
2. Pripisana manjinskom (nekontrolirajućem) interesu	101	0	0

IZVJEŠTAJ O NOVČANOM TIJEKU - DIREKTNNA METODA
u razdoblju 1.1.2021. do 30.6.2021.
u kunama


Obveznik:
JGL D.D.

Naziv pozicije 1	AOP oznaka 2	Isto razdoblje prethodne godine 3	Tekuće razdoblje 4
Novčani tokovi od poslovnih aktivnosti			
1. Novčani primici od kupaca	001	309.873.684	301.111.276
2. Novčani primici od tantijema, naknada, provizija i sl.	002	0	0
3. Novčani primici od osiguranja za naknadu šteta	003	251.032	286.228
4. Novčani primici s osnove povrata poreza	004	6.898.134	6.990.179
5. Ostali novčani primici od poslovnih aktivnosti	005	881.324	411.027
I. Ukupno novčani primici od poslovnih aktivnosti (AOP 001 do 005)	006	317.904.174	308.798.710
1. Novčani izdaci dobavljačima	007	-183.659.219	-208.575.740
2. Novčani izdaci za zaposlene	008	-38.871.124	-46.753.305
3. Novčani izdaci za osiguranje za naknade šteta	009	-884.323	-1.050.550
4. Novčani izdaci za kamate	010	-6.187.502	-3.409.552
5. Plaćeni porez na dobit	011	-64.802	-254.895
6. Ostali novčani izdaci od poslovnih aktivnosti	012	-31.488.855	-30.399.113
II. Ukupno novčani izdaci od poslovnih aktivnosti (AOP 007 do 012)	013	-261.155.825	-290.443.155
A NETO NOVČANI TOKOVI OD POSLOVNIH AKTIVNOSTI (AOP 006 + 013)	014	56.748.349	18.355.555
Novčani tokovi od investicijskih aktivnosti			
1. Novčani primici od prodaje dugotrajne materijalne i nematerijalne imovine	015	201.984	971.657
2. Novčani primici od prodaje financijskih instrumenata	016	0	19.411.346
3. Novčani primici od kamata	017	42.233	110
4. Novčani primici od dividendi	018	0	0
5. Novčani primici s osnove povrata danih zajmova i štednih uloga	019	5.288.100	0
6. Ostali novčani primici od investicijskih aktivnosti	020	0	0
III. Ukupno novčani primici od investicijskih aktivnosti (AOP 015 do 020)	021	5.532.317	20.383.113
1. Novčani izdaci za kupnju dugotrajne materijalne i nematerijalne imovine	022	-12.933.236	-48.434.922
2. Novčani izdaci za stjecanje financijskih instrumenata	023	-44.575.176	0
3. Novčani izdaci s osnove danih zajmova i štednih uloga	024	-183.379	-3.028.306
4. Stjecanje ovisnog društva, umanjeno za stečeni novac	025	0	-20.000
5. Ostali novčani izdaci od investicijskih aktivnosti	026	0	0
IV. Ukupno novčani izdaci od investicijskih aktivnosti (AOP 022 do 026)	027	-57.691.791	-51.483.228
B NETO NOVČANI TOKOVI OD INVESTICIJSKIH AKTIVNOSTI (AOP 021 + 027)	028	-52.159.474	-31.100.115
Novčani tokovi od financijskih aktivnosti			
1. Novčani primici od povećanja temeljnog (upisanog) kapitala	029	0	0
2. Novčani primici od izdavanja vlasničkih i dužničkih financijskih instrumenata	030	0	0

IZVJEŠTAJ O NOVČANOM TIJEKU - DIREKTNA METODA
u razdoblju 1.1.2021. do 30.6.2021.
u kunama

Obveznik:
JGL D.D.

Naziv pozicije 1	AOP oznaka 2	Isto razdoblje prethodne godine 3	Tekuće razdoblje 4
3. Novčani primici od glavnice kredita, pozajmica i drugih posudbi	031	0	40.485.485
4. Ostali novčani primici od financijskih aktivnosti	032	70.000	0
V. Ukupno novčani primici od financijskih aktivnosti (AOP 029 do 032)	033	70.000	40.485.485
1. Novčani izdaci za otplatu glavnice kredita, pozajmica i drugih posudbi i dužničkih financijskih instrumenata	034	-13.334.393	-13.294.337
2. Novčani izdaci za isplatu dividendi	035	-10.052.937	-12.277.551
3. Novčani izdaci za financijski najam	036	-9.933.080	-7.589.580
4. Novčani izdaci za otkup vlastitih dionica i smanjenje temeljnog (upisanog) kapitala	037	-206.700	-60.400
5. Ostali novčani izdaci od financijskih aktivnosti	038	-70.000	0
VI. Ukupno novčani izdaci od financijskih aktivnosti (AOP 034 do 038)	039	-33.597.110	-33.221.868
C NETO NOVČANI TOKOVI OD FINACIJSKIH AKTIVNOSTI (AOP 033+039)	040	-33.527.110	7.263.617
1. Nerealizirane tečajne razlike po novcu i novčanim ekvivalentima	041	1.327.715	268.176
D NETO POVEĆANJE ILI SMANJENJE NOVČANIH TOKOVA (AOP 014 + 028 + 040 + 041)	042	-27.610.520	-5.212.767
E NOVAC I NOVČANI EKVIVALENTI NA POČETKU RAZDOBLJA	043	57.446.615	11.877.531
F NOVAC I NOVČANI EKVIVALENTI NA KRAJU RAZDOBLJA (AOP 042+043)	044	29.836.095	6.664.764



IZVJEŠTAJ O PROMJENAMA KAPITALA
u razdoblju 1.1.2021. do 30.6.2021.
u kunama

Obveznik:
JGL D.D.

Opis pozicije	AOP oznaka	RASPODJELJIVO IMATELJIMA KAPITALA MATICE																	Manjinski (nekontrolirajući) interes	Ukupno kapital i rezerve
		Temeljni (upisani) kapital	Kapitalne rezerve	Zakonske rezerve	Rezerve za vlastite dionice	Vlastite dionice i udjeli (odbitna stavka)	Statutarne rezerve	Ostale rezerve	Revalorizacijske rezerve	Fer vrijednost financijske imovine kroz ostalu sveobuhvatnu dobit (raspoloživa za prodaju)	Učinkoviti dio zaštite novčanih tokova	Učinkoviti dio zaštite neto ulaganja u inozemstvo	Ostale rezerve fer vrijednosti	Tečajne razlike iz preračuna inozemnog poslovanja	Zadržana dobit / preneseni gubitak	Dobit / gubitak poslovne godine	Ukupno raspodjeljivo imateljima kapitala matice			
1	2	3	4	5	6	7	8	9	10	11	12	13	14	15	16	17	18 (3 do 6 - 7 + 8 do 17)	19	20 (18+19)	
PRETHODNO RAZDOBLJE																				
1.	Stanje na dan početka prethodne poslovne godine	01	119.255.000	16.720.695	42.107.648	8.316.947	7.273.700	0	2.140.779	0	0	0	0	0	0	371.724.631	77.876.691	630.868.691	0	630.868.691
2.	Promjene računovodstvenih politika	02	0	0	0	0	0	0	0	0	0	0	0	0	0	0	0	0	0	0
3.	Ispravak pogreški	03	0	0	0	0	0	0	0	0	0	0	0	0	0	0	0	0	0	0
4.	Stanje na dan početka prethodne poslovne godine (prepravljeno) (AOP 01 do 03)	04	119.255.000	16.720.695	42.107.648	8.316.947	7.273.700	0	2.140.779	0	0	0	0	0	0	371.724.631	77.876.691	630.868.691	0	630.868.691
5.	Dobit/gubitak razdoblja	05	0	0	0	0	0	0	0	0	0	0	0	0	0	0	38.568.432	38.568.432	0	38.568.432
6.	Tečajne razlike iz preračuna inozemnog poslovanja	06	0	0	0	0	0	0	0	0	0	0	0	0	0	0	0	0	0	0
7.	Promjene revalorizacijskih rezervi dugotrajne materijalne i nematerijalne imovine	07	0	0	0	0	0	0	0	0	0	0	0	0	0	0	0	0	0	0
8.	Dobitak ili gubitak s osnove naknadnog vrednovanja financijske imovine prema fer vrijednosti kroz ostalu sveobuhvatnu dobit (raspoloživa za prodaju)	08	0	0	0	0	0	0	0	0	0	0	0	0	0	0	0	0	0	0
9.	Dobitak ili gubitak s osnove učinkovite zaštite novčanog toka	09	0	0	0	0	0	0	0	0	0	0	0	0	0	0	0	0	0	0
10.	Dobitak ili gubitak s osnove učinkovite zaštite neto ulaganja u inozemstvu	10	0	0	0	0	0	0	0	0	0	0	0	0	0	0	0	0	0	0
11.	Udio u ostaloj sveobuhvatnoj dobiti/gubitku društava povezanih sudjelujućim interesom	11	0	0	0	0	0	0	0	0	0	0	0	0	0	0	0	0	0	0
12.	Aktuarski dobiti/gubici po planovima definiranih primanja	12	0	0	0	0	0	0	0	0	0	0	0	0	0	0	0	0	0	0
13.	Ostale nevladničke promjene kapitala	13	0	0	0	0	0	0	0	0	0	0	0	0	0	0	0	0	0	0
14.	Porez na transakcije priznate direktno u kapitalu	14	0	0	0	0	0	0	0	0	0	0	0	0	0	0	0	0	0	0
15.	Smanjenje temeljnog (upisanog) kapitala (osim u postupku predstečajne nagodbe i nastalog reinvestiranjem dobiti)	15	0	0	0	0	0	0	0	0	0	0	0	0	0	0	0	0	0	0
16.	Smanjenje temeljnog (upisanog) kapitala u postupku predstečajne nagodbe	16	0	0	0	0	0	0	0	0	0	0	0	0	0	0	0	0	0	0
17.	Smanjenje temeljnog (upisanog) kapitala nastalog reinvestiranjem dobiti	17	0	0	0	0	0	0	0	0	0	0	0	0	0	0	0	0	0	0
18.	Otkup vlastitih dionica/udjela	18	0	0	0	-163.000	-163.000	0	0	0	0	0	0	0	0	792.060	0	792.060	0	792.060
19.	Uplate članova/dioničara	19	0	0	0	0	0	0	0	0	0	0	0	0	0	0	0	0	0	0
20.	Isplata udjela u dobiti/dividende	20	0	0	0	0	0	0	0	0	0	0	0	0	-10.094.337	0	-10.094.337	0	-10.094.337	
21.	Ostale raspodjele i isplate članovima/dioničarima	21	0	0	0	0	0	0	0	0	0	0	0	0	0	0	0	0	0	0
22.	Prijenos u pozicije rezervi po godišnjem rasporedu	22	0	0	6.005.485	0	0	0	0	0	0	0	0	0	0	71.871.206	-77.876.691	0	0	0
23.	Povećanje rezervi u postupku predstečajne nagodbe	23	0	0	0	0	0	0	0	0	0	0	0	0	0	0	0	0	0	0
24.	Stanje na zadnji dan izvještajnog razdoblja prethodne poslovne godine (04 do 23)	24	119.255.000	16.720.695	48.113.133	8.153.947	7.110.700	0	2.140.779	0	0	0	0	0	0	434.293.560	38.568.432	660.134.846	0	660.134.846
DODATAK IZVJEŠTAJU O PROMJENAMA KAPITALA (popunjava poduzetnik obveznik primjene MSFI-a)																				
I.	OSTALA SVEOBUHVAATNA DOBIT PRETHODNOG RAZDOBLJA, UMANJENO ZA POREZE (AOP 06 do 14)	25	0	0	0	0	0	0	0	0	0	0	0	0	0	0	0	0	0	0
II.	SVEOBUHVAATNA DOBIT ILI GUBITAK PRETHODNOG RAZDOBLJA (AOP 05+25)	26	0	0	0	0	0	0	0	0	0	0	0	0	0	0	38.568.432	38.568.432	0	38.568.432
III.	TRANSAKCIJE S VLASNICIMA PRETHODNOG RAZDOBLJA PRIZNATE DIREKTNO U KAPITALU (AOP 15 do 23)	27	0	0	6.005.485	-163.000	-163.000	0	0	0	0	0	0	0	0	62.568.929	-77.876.691	-9.302.277	0	-9.302.277

IZVJEŠTAJ O PROMJENAMA KAPITALA
u razdoblju 1.1.2021. do 30.6.2021.
u kunama

Obveznik:
JGL D.D.

Opis pozicije	AOP oznaka	RASPODJELJIVO IMATELJIMA KAPITALA MATICE																	Manjinski (nekontrolirajući) interes	Ukupno kapital i rezerve
		Temeljni (upisani) kapital	Kapitalne rezerve	Zakonske rezerve	Rezerve za vlastite dionice	Vlastite dionice i udjeli (odbitna stavka)	Statutarne rezerve	Ostale rezerve	Revalorizacijske rezerve	Fer vrijednost financijske imovine kroz ostalu sveobuhvatnu dobit (raspoloživa za prodaju)	Učinkoviti dio zaštite novčanih tokova	Učinkoviti dio zaštite neto ulaganja u inozemstvo	Ostale rezerve fer vrijednosti	Tečajne razlike iz preračuna inozemnog poslovanja	Zadržana dobit / preneseni gubitak	Dobit / gubitak poslovne godine	Ukupno raspodjeljivo imateljima kapitala matice			
1	2	3	4	5	6	7	8	9	10	11	12	13	14	15	16	17	18 (3 do 6 - 7 + 8 do 17)	19	20 (18+19)	
TEKUĆE RAZDOBLJE																				
1.	Stanje na dan početka tekuće poslovne godine	28	120.560.000	21.836.295	48.113.133	8.738.948	7.695.700	0	0	2.140.779	0	0	0	0	0	431.029.259	66.106.045	690.828.759	0	690.828.759
2.	Promjene računovodstvenih politika	29	0	0	0	0	0	0	0	0	0	0	0	0	0	0	0	0	0	0
3.	Ispravak pogreški	30	0	0	0	0	0	0	0	0	0	0	0	0	0	0	0	0	0	0
4.	Stanje na dan početka tekuće poslovne godine (prepravljeno) (AOP 28 do 30)	31	120.560.000	21.836.295	48.113.133	8.738.948	7.695.700	0	0	2.140.779	0	0	0	0	0	431.029.259	66.106.045	690.828.759	0	690.828.759
5.	Dobit/gubitak razdoblja	32	0	0	0	0	0	0	0	0	0	0	0	0	0	0	74.777.788	74.777.788	0	74.777.788
6.	Tečajne razlike iz preračuna inozemnog poslovanja	33	0	0	0	0	0	0	0	0	0	0	0	0	0	0	0	0	0	0
7.	Promjene revalorizacijskih rezervi dugotrajne materijalne i nematerijalne imovine	34	0	0	0	0	0	0	0	0	0	0	0	0	0	0	0	0	0	0
8.	Dobitak ili gubitak s osnove naknadnog vrednovanja financijske imovine prema fer vrijednosti kroz ostalu sveobuhvatnu dobit (raspoloživa za prodaju)	35	0	0	0	0	0	0	0	0	0	0	0	0	0	0	0	0	0	0
9.	Dobitak ili gubitak s osnove učinkovite zaštite novčanog toka	36	0	0	0	0	0	0	0	0	0	0	0	0	0	0	0	0	0	0
10.	Dobitak ili gubitak s osnove učinkovite zaštite neto ulaganja u inozemstvu	37	0	0	0	0	0	0	0	0	0	0	0	0	0	0	0	0	0	0
11.	Udio u ostaloj sveobuhvatnoj dobiti/gubitku društava povezanih sudjelujućim interesom	38	0	0	0	0	0	0	0	0	0	0	0	0	0	0	0	0	0	0
12.	Aktuarski dobici/gubici po planovima definiranih primanja	39	0	0	0	0	0	0	0	0	0	0	0	0	0	0	0	0	0	0
13.	Ostale ne vlasničke promjene kapitala	40	0	0	0	0	0	0	0	0	0	0	0	0	0	0	0	0	0	0
14.	Porez na transakcije priznate direktno u kapitalu	41	0	0	0	0	0	0	0	0	0	0	0	0	0	0	0	0	0	0
15.	Smanjenje temeljnog (upisanog) kapitala (osim u postupku predstečajne nagodbe i nastalog reinvestiranjem dobiti)	42	0	0	0	0	0	0	0	0	0	0	0	0	0	0	0	0	0	0
16.	Smanjenje temeljnog (upisanog) kapitala u postupku predstečajne nagodbe	43	0	0	0	0	0	0	0	0	0	0	0	0	0	0	0	0	0	0
17.	17. Smanjenje temeljnog (upisanog) kapitala nastalog reinvestiranjem dobiti	44	0	0	0	0	0	0	0	0	0	0	0	0	0	0	0	0	0	0
18.	Otkup vlastitih dionica/udjela	45	0	0	0	-319.800	-319.800	0	0	0	0	0	0	0	0	1.779.884	0	1.779.884	0	1.779.884
19.	Uplate članova/dioničara	46	0	0	0	0	0	0	0	0	0	0	0	0	0	0	0	0	0	0
20.	Isplata udjela u dobiti/dividende	47	0	0	0	0	0	0	0	0	0	0	0	0	0	-12.451.351	0	-12.451.351	0	-12.451.351
21.	Ostale raspodjele i isplate članovima/dioničarima	48	0	0	0	0	0	0	0	0	0	0	0	0	0	0	0	0	0	0
22.	Prijenos po godišnjem rasporedu	49	0	0	3.648.184	0	0	0	0	0	0	0	0	0	0	62.457.861	-66.106.045	0	0	0
23.	Povećanje rezervi u postupku predstečajne nagodbe	50	0	0	0	0	0	0	0	0	0	0	0	0	0	0	0	0	0	0
24.	Stanje na zadnji dan izvještajnog razdoblja tekuće poslovne godine (AOP 31 do 50)	51	120.560.000	21.836.295	51.761.317	8.419.148	7.375.900	0	0	2.140.779	0	0	0	0	0	482.815.653	74.777.788	754.935.080	0	754.935.080
DODATAK IZVJEŠTAJU O PROMJENAMA KAPITALA (popunjava poduzetnik obveznik primjene MSFI-a)																				
I.	OSTALA SVEOBUHVAJNA DOBIT TEKUĆEG RAZDOBLJA, UMANJENO ZA POREZE (AOP 33 do 41)	52	0	0	0	0	0	0	0	0	0	0	0	0	0	0	0	0	0	0
II.	SVEOBUHVAJNA DOBIT ILI GUBITAK TEKUĆEG RAZDOBLJA (AOP 32 + 52)	53	0	0	0	0	0	0	0	0	0	0	0	0	0	74.777.788	74.777.788	0	74.777.788	
III.	TRANSAKCIJE S VLASNICIMA TEKUĆEG RAZDOBLJA PRIZNATE DIREKTNO U KAPITALU (AOP 42 do 50)	54	0	0	3.648.184	-319.800	-319.800	0	0	0	0	0	0	0	0	51.786.394	-66.106.045	-10.671.467	0	-10.671.467

BILJEŠKE UZ FINANCIJSKE IZVJEŠTAJE - PFI

(koji se sastavljaju za polugodišnja razdoblja)

NAZIV IZDAVATELJA:	JGL D.D.
OIB:	20950636972
IZVJEŠTAJNO RAZDOBLJE:	1.1.2021. - 30.6.2021.

Bilješke uz financijske izvještaje za polugodišnja razdoblja uključuju donje stavke i sastavni su dio Polugodišnjeg izvještaja posloводства JGL Grupe za prvih šest mjeseci 2021. godine. Polugodišnji izvještaj posloводства JGL Grupe za prvih šest mjeseci 2021. godine je dostupan na internet stranici Društva JGL d.d. <https://www.jgl.hr/o-nama/jgl-danas/financijski-izvjestaji>, te na internet stranicama Zagrebačke burze i HANFA-e. Uključene stavke:

- a. objašnjenje poslovnih događaja koji su značajni za razumijevanje promjena u izvještaju o financijskom položaju i poslovnim rezultatima za izvještajno polugodišnje razdoblje izdavatelja u odnosu na zadnju poslovnu godinu, odnosno objavljuju se informacije vezane uz te događaje i ažuriraju odgovarajuće informacije objavljene u posljednjem godišnjem financijskom izvještaju (točke od 15. do 15C MRS 34 - Financijsko izvještavanje za razdoblja tijekom godine),
- b. informacije gdje je omogućen pristup posljednjim godišnjim financijskim izvještajima, radi razumijevanja informacija objavljenih u bilješkama uz financijske izvještaje sastavljene za izvještajno polugodišnje razdoblje,
- c. izjava da se iste računovodstvene politike primjenjuju prilikom sastavljanja financijskih izvještaja

za izvještajno polugodišnje razdoblje kao i u posljednjim godišnjim financijskim izvještajima ili, ako su te računovodstvene politike mijenjale, opis prirode i učinka promjene (točka 16.A (a) MRS 34- Financijsko izvještavanje za razdoblja tijekom godine),

- d. objašnjenje poslovnih rezultata u slučaju da izdavatelj obavlja djelatnost sezonske prirode (točke 37. i 38. MRS 34- Financijsko izvještavanje za razdoblja tijekom godine)
- e. ostale objave koje propisuje MRS 34- Financijsko izvještavanje za razdoblja tijekom godine te
- f. u bilješkama uz financijske izvještaje za polugodišnja razdoblja, osim gore navedenih informacija, objavljuju se i sljedeće informacije:
 1. naziv, sjedište poduzetnika (adresa), pravni oblik poduzetnika, državu osnivanja, matični broj subjekta, osobni identifikacijski broj te, ako je primjenjivo, da je poduzetnik u likvidaciji, stečaju, skraćenom postupku prestanka ili izvanrednoj upravi
 2. usvojene računovodstvene politike (samo naznaku je li došlo do promjene u odnosu na prethodno razdoblje)

3. ukupan iznos svih financijskih obveza, jamstava ili nepredviđenih izdataka koji nisu uključeni u bilancu, te naznaku prirode i oblika eventualno uspostavljenog stvarnog osiguranja koje je dano; sve obveze koje se odnose na mirovine poduzetnika unutar grupe ili društva povezana sudjelujućim interesom objavljuju se odvojeno
4. iznos i prirodu pojedinih stavki prihoda ili rashoda izuzetne veličine ili pojave
5. iznose koje poduzetnik duguje i koji dospijevaju nakon više od pet godina, kao i ukupna dugovanja poduzetnika pokrivena vrijednim osiguranjem koje je dao poduzetnik, uz naznaku vrste i oblika osiguranja
6. prosječan broj zaposlenih tijekom tekućeg razdoblja
7. ako je poduzetnik u poslovnoj godini sukladno propisima kapitalizirao trošak plaća djelomično ili u cijelosti, informaciju o iznosu ukupnog troška zaposlenih tijekom godine raščlanjenom na iznos koji je direktno teretio troškove razdoblja i iznos koji je kapitaliziran u vrijednost imovine tijekom razdoblja, na način da se za svaki dio posebno iskaže ukupni iznos neto plaća te iznos poreza, doprinosa iz plaća i doprinosa na plaće
8. ako su u bilanci priznata rezerviranja za odgođeni porez, stanja odgođenog poreza na kraju poslovne godine i kretanja tih stanja tijekom poslovne godine
9. naziv i sjedište svakog poduzetnika u kojem poduzetnik, bilo sam ili preko osobe koja djeluje u svoje ime ali za račun poduzetnika, drži sudjelujući udjel u kapitalu, iskazujući iznos kapitala koji se drži, iznos ukupnog kapitala i rezervi, i dobit ili gubitak posljednje poslovne godine predmetnog poduzetnika, a za koje su usvojeni godišnji financijski izvještaji; informacije u pogledu kapitala i rezervi i dobiti ili gubitka mogu se izostaviti u slučaju kada predmetni poduzetnik ne objavljuje svoju bilancu i nije pod kontrolom drugog poduzetnika
10. broj i nominalnu vrijednost, ili ako ne postoji nominalna vrijednost, knjigovodstvenu vrijednost dionica ili udjela upisanih tijekom poslovne godine u okviru odobrenog kapitala
11. postojanje bilo kakvih potvrda o sudjelovanju, konvertibilnih zadužnica, jamstava, opcija ili sličnih vrijednosnica ili prava, s naznakom njihovog broja i prava koja daju
12. naziv, sjedište te pravni oblik svakog poduzetnika u kojemu poduzetnik ima neograničenu odgovornost
13. naziv i sjedište poduzetnika koji sastavlja polugodišnji konsolidirani financijski izvještaj najveće grupe poduzetnika u kojoj poduzetnik sudjeluje kao kontrolirani član grupe
14. naziv i sjedište poduzetnika koji sastavlja polugodišnji konsolidirani financijski izvještaj najmanje grupe poduzetnika u kojoj poduzetnik sudjeluje kao kontrolirani član i koji je također uključen u grupu poduzetnika iz točke 13.
15. mjesto na kojem je moguće dobiti primjerke polugodišnjih konsolidiranih financijskih izvještaja iz točaka 13. i 14., pod uvjetom da su dostupni
16. prirodu i poslovnu svrhu aranžmana poduzetnika koji nisu uključeni u bilancu i financijski utjecaj tih aranžmana na poduzetnika, pod uvjetom da su rizici ili koristi koji proizlaze iz takvih aranžmana materijalni i u mjeri u kojoj je objavljivanje takvih rizika ili koristi nužno za procjenu financijskog stanja poduzetnika
17. prirodu i financijski učinak značajnih događaja koji su nastupili nakon datuma bilance i nisu odraženi u računu dobiti i gubitka ili bilanci.

IZJAVA O ODGOVORNOSTI IZVRŠNOG DIREKTORA

Izvršni direktor je, prema Zakonu o računovodstvu, odgovoran za pripremu konsolidiranih i nekonolidiranih financijskih izvještaja koji daju istinit i fer prikaz financijskog stanja Grupe i Društva i rezultata njihovog poslovanja u skladu s primijenjenim računovodstvenim politikama te za održavanje adekvatne računovodstvene evidencije koja omogućuje pripremu takvih financijskih izvještaja u svakom trenutku. Izvršni direktor ima opću odgovornost za poduzimanje koraka koji bi joj, u razumnoj mjeri, omogućili očuvanje imovine Grupe i Društva te otkrivanje i sprečavanje prijevara ili drugih nepravilnosti.

Izvršni direktor je odgovoran za odabir prikladnih računovodstvenih politika koje su u skladu s primijenjenim računovodstvenim standardima, koje treba konzistentno primjenjivati, imati razumne i oprezne prosudbe i procjene, te pripremati financijske izvještaje u skladu s načelom neograničenog vremena poslovanja osim ako je pretpostavka da će Grupa ili Društvo nastaviti poslovati neprikladna.

Izvršni direktor opravdano očekuje da Grupa i Društvo imaju odgovarajuća sredstva za nastavak poslovanja u doglednoj budućnosti.

Ovi izvještaju predstavljaju konsolidirane izvještaje Grupe i zasebne nekonsolidirane izvještaje Društva. Konsolidirane i nekonsolidirane financijske izvještaje odobrio je Izvršni direktor 25. kolovoza 2021. godine, što se potvrđuje potpisom.



Za JGL d.d.

Mislav Vučić

Izvršni direktor