

2023

POLUGODIŠNJI
IZVJEŠTAJ
POSLOVODSTVA
JGL GRUPE



SVRHA

Pomažemo ljudima da osjete svijet oko sebe na bolji, bogatiji i pouzdaniji način.

Doživi miris Zemlje, vidi svijet mogućnosti, osjećaj se dobro u svojoj koži!

OSJETI ŽIVOT.



SURADNJA GODINE

Tijekom 2022., JGL i Hrvatski nogometni savez dogovorili su zdravstveno-stručnu suradnju koja spaja dva globalno prepoznatljiva hrvatska brenda - Hrvatsku nogometnu reprezentaciju i Aqua Maris.



*Društvo JADRAN-GALENSKI LABORATORIJ d.d.
(„JGL“, „Društvo“, „Matična tvrtka“) prihvaća odgovor-
nost za sadržaj ovog polugodišnjeg izvještaja posloводства
JGL Grupe.*

Prema uvjerenju, svim saznanjima i informacijama kojima JGL raspolaže, podaci iz ovog Izvještaja čine cjelovit i istinit prikaz imovine i obveza, gubitaka i dobitaka i financijskog položaja JGL Grupe te ni jedna činjenica koja bi mogla utjecati na njegovu potpunost i istinitost, prema najboljem saznanju Društva, nije izostavljena.

Pojedini brojevi u Izvještaju su zaokruživani, prema tome, brojevi prikazani za istu vrstu podataka mogu varirati i zbrojevi možda nisu aritmetički agregati. Upućivanje u ovom dokumentu na „EUR“ označava euro, „USD“ američki dolar, a „rubalj“ ruski rubalj.

Upućivanje na „prethodno razdoblje“ odnosi se na period od 1. siječnja 2022. do 30. lipnja 2022., dok se „tekuće razdoblje“ odnosi na period od 1. siječnja 2023. do 30. lipnja 2023.

Rijeka, kolovoz 2023.

SADRŽAJ

UVODNA RIJEČ	9
KLJUČNI POKAZATELJI	10
PROFIL KOMPANIJE	14
REZULTATI PRODAJE	24
ZNAČAJNA PODRUČJA I AKTIVNOSTI	30
POVEZANE TVRTKE	42
FINANCIJSKI REZULTATI	47
POSLOVNI RIZICI	54
BUDUĆI RAZVOJ	60
FINANCIJSKI IZVJEŠTAJI JGL GRUPE	62
FINANCIJSKI IZVJEŠTAJI JGL D.D.	78
ODGOVORNOST IZVRŠNOG DIREKTORA	94

Poštovani dionici,

Živimo u vrlo dinamičnom vremenu koje od nas zahtjeva da se neprestano mijenjamo i prilagođavamo, da kontinuirano unapređujemo svoje core procese i oštrimo projektnu disciplinu. Živimo također u vremenu obilja proizvoda i globalne konkurencije te je temeljno pitanje kako se diferencirati i postati prepoznatljiv te kako ispuniti očekivanja naših globalnih kupaca i pacijenata u smislu isporuke vrijednosti.

Ponosan sam što u JGL-u već godinama uspješno investiramo, gradimo, zapošljavamo, izvozimo i stvaramo veliku dodanu vrijednost, kako JGL-u, lokalnoj zajednici i Hrvatskoj. Tijekom protekle četiri godine investirali smo oko 80 milijuna eura u razvoj kapaciteta i novih tehnologija, u razvoj novih proizvoda, digitalizaciju i optimizaciju procesa, u energetska učinkovitost te znanja zaposlenih te otvorili oko 200 novih radnih mjesta. Vizija koja nas inspirira i vodi sažeta je u izjavi da želimo biti internacionalna farmaceutska tvrtka specijalizirana za razvoj i proizvodnju sterilnih proizvoda s dodanom vrijednošću u oftalmologiji, otorinolaringologiji i dermatologiji te globalni lider u korištenju morske vode u svrhu zdravlja. To od nas traži izrazitu tehnološku i terapijsku fokusiranost, kao i stratešku kompetentnost u takvoj indikacijskoj niši.

Unatoč činjenici da je prvu polovicu 2023. godine obilježio rad u otežanim uvjetima zbog političko-ekonomske krize uzrokovane ratom na teritoriju Ukrajine, JGL Grupa bilježi rekordne polugodišnje rezultate. Ukupni prihodi JGL Grupe u razdoblju od 1. siječnja do 30. lipnja 2023. godine iznose 105 milijuna eura, od toga operativna dobit EBITDA 25,8 milijuna eura te dobit prije oporezivanja 15,2 milijuna eura. Farmaceutsko poslovanje, u usporedbi s istim razdobljem prošle godine, bilježi povećanje poslovnih prihoda za 48%, dok ukupni prihodi matične kompanije iznose 67,3 milijuna eura, što je povećanje od 33,8% u odnosu na ukupne prihode istog razdoblja prošle godine.

Naše aktualno i ključno ulaganje odnosi se na projekt INTEGRA u vrijednosti 53 milijuna eura s kojim nastavljamo ulaganja u poboljšanje proizvodnih i skladišnih procesa, razvoj i inovacije. Vodeći se strogim farmaceutskim normama, kao i postulatima održivosti, izgradili smo visokotehnološke pogone i instalirali



modernu opremu, dizajnirali procese kako bi utrošak energije i utjecaj na okoliš bili optimalni. INTEGRA je kruna naših sveukupnih nastojanja da u iznimno konkurentnom globalnom farmaceutskom okruženju zadržimo postojeće i osvojimo nove pozicije.

Iznimna ekspertiza naših timova, uz visoke standarde rada i povezivanje s domaćim i inozemnim stručnjacima u područjima rada i interesa, daje nam snažan impuls za dodatno jačanje znanja i vještina, što je ključan preduvjet za realizaciju strategije inovativnih proizvoda, lansiranih na vrijeme, te iskoraka na nova tržišta prema globalnom kupcu.

Ivo Usmiani
Predsjednik Upravnog odbora

KLJUČNI POKAZATELJI

JGL Grupa je u prvoj polovici 2023. godine zabilježila rast prihoda i operativne dobiti. Ukupni prihodi rasli su za 26,4% u odnosu na isto razdoblje lani i iznose 105 milijuna eura. U osnovnom, farmaceutskom poslo-

vanju, JGL Pharma također bilježi povećanje poslovnih prihoda, s realiziranom operativnom dobiti u zadnjih 12 mjeseci od 43,1 milijun eura te EBITDA MAT maržom od 24%.

Financijski pokazatelji na
dan 30. lipnja 2023.

u milijunima eura

	JGL GRUPA	JGL PHARMA
Ukupni prihodi	105,0	88,5
Poslovni prihodi	104,2	87,7
Dobit prije poreza	15,2	14,7
Poslovni prihodi MAT ¹	211,8	179,2
EBITDA MAT	44,9	43,1
EBITDA MAT MARŽA	21,2%	24,0%
Faktor zaduženosti (NETO DUG / EBITDA MAT)	1,52	1,56

Ukupan broj zaposlenih

	30. 6.2022.	30. 6.2023.
JGL GRUPA	1.151	1.241
JGL Pharma	945	1.029
JGL d.d.	668	741

¹ Zadnjih 12 mjeseci poslovanja (eng. Moving Annual Total)

u milijunima eura

	JGL GRUPA		JGL PHARMA		JGL d.d.	
	30.6.2022.	30.6.2023.	30.6.2022.	30.6.2023.	30.6.2022.	30.6.2023.
Ukupni prihodi	83,0	105,0	68,6	88,5	50,3	67,3
Poslovni prihodi	73,7	104,2	59,3	87,7	41,0	66,8
EBITDA	13,3	25,8	12,3	24,8	11,3	23,0
Dobit prije oporezivanja	13,6	15,2	13,1	14,7	12,5	13,4
EBITDA MAT	30,3	44,9	28,5	43,1	14,3	37,6
Poslovni prihodi MAT	162,3	211,8	133,7	179,2	87,3	132,8
EBITDA MAT MARŽA	18,7%	21,2%	21,3%	24,0%	16,4%	28,3%
Neto dug	58,5	68,4	55,7	67,2	55,8	67,2
Neto dug/ EBITDA (MAT)	1,93	1,52	1,95	1,56	3,90	1,79
Neto dug /Kapital	0,50	0,50	0,50	0,51	0,46	0,49
Koeficijent zaduženosti	0,44	0,48	0,42	0,47	0,40	0,45
Koeficijent ubrzane likvidnosti	1,72	1,76	2,03	1,95	2,02	2,00

Prvu polovinu 2023. godine obilježio je rad u otežanim uvjetima zbog političko-ekonomske krize uzrokovane ratom na teritoriju Ukrajine, ali i dobra sezona gripe i prehlade. JGL Grupa bilježi jako dobre rezultate u prvih šest mjeseci 2023. godine.

Ukupni prihodi JGL Grupe u razdoblju od 1. siječnja do 30. lipnja 2023. godine iznose 105 milijuna eura, a dobit prije oporezivanja 15,2 milijuna eura, što čini rekordan polugodišnji rezultat. Poslovanje Grupe, u usporedbi s istim razdobljem prošle godine, bilježi povećanje poslovnih prihoda za 41,3%, sa prošlogodišnjih 73,7 milijuna eura na ovogodišnjih 104,2 milijuna eura. Poslovni prihodi MAT za razdoblje od 30. lipnja 2022. do 30. lipnja 2023. iznose 211,8 milijuna eura, a EBITDA MAT za isto razdoblje iznosi 44,9 milijuna, što je uvećanje za 48%, uz EBITDA MAT maržu od 21,2%

Poslovni prihodi JGL Pharme u razdoblju od 1. siječnja do 30. lipnja 2023. godine iznose 87,7 milijuna eura, a dobit prije oporezivanja 14,7 milijuna eura, što čini snažan polugodišnji rezultat. Farmaceutsko poslovanje (JGL Pharma), u usporedbi s istim razdobljem prošle godine, bilježi povećanje poslovnih prihoda za 47,9%. Poslovni prihodi MAT za razdoblje od 30. lipnja 2022. do 30. lipnja 2023. iznose 179,2 milijuna eura, EBITDA MAT za isto razdoblje iznosi 43,1 milijuna, što je uvećanje za 51,1%.

Ukupni prihodi matične kompanije JGL d.d. iznose 67,3 milijuna eura, što je povećanje od 33,8% u odnosu na poslovne prihoda istog razdoblja prošle godine, dok dobit prije poreza iznosi 13,4 milijuna eura. Poslovni prihodi MAT u prvoj polovini 2023. bilježe povećanje od 52,1% u odnosu na isto razdoblje prošle godine i iznose 132,8 milijuna eura uz EBITDA MAT 37,6 milijuna eura i EBITDA MAT maržu od 28,3%. Stope rasta prihoda od



prodaje su visoke, međutim dobit prije poreza rasla je u odnosu na prethodno razdoblje tek 6,8%, i to najviše zbog utjecaja financijskih rashoda, točnije negativnih tečajnih razlika prvenstveno povezanih uz ruski rubalj koji je snažno deprecirao u prvoj polovini 2023. godine.

Prihodi JGL Pharme dijele se na dva poslovna područja, B2C koji generira 83% neto prodaje te u kojeg spada ju tržišta s najvećim udjelom u prodaji poput Hrvatske, Rusije, Ukrajine, Kazahstana, Bosna i Hercegovine, te Bjelorusije. Zatim i B2B područje koje za izvještajno razdoblje iznosi 17% ukupne neto prodaje JGL Pharme. Ako promatramo prodaju po brendovima, najveći udio u prodaji ostvaruje brend Aqua Maris s 24% udjela u neto prodaji, na drugom je mjestu Aknekutan s 18%, zatim Vizol s 8%, Meralys sa 7% i Dramina sa 4% udjela, dok ostali brendovi čine 39% poslovanja JGL Pharme.

Ulaskom u novi ciklus investiranja, porastao je neto dug kompanije, no zbog dobrog rezultata neto dug/EBITDA grupe tj. matičnog poduzeća JGL d.d. je značajno manji nego u isto vrijeme prošle godine.

U bilanci značajne promjene vidljive su u pozicijama kratkotrajne imovine i to smanjenje potraživanja od kupaca uslijed bolje naplate potraživanja, te povećanje zalih i novca u blagajni. Kratkoročne obveze prema kreditima i leasingu su smanjene redovnim otplatama HBOR kredita i leasinga, dok su s druge strane povećane dugoročne obveze prema bankama (investicija INTEGRA te novi kredit HBOR-a za obrtna sredstva).

Unatoč neizvjesnom razdoblju i nepovoljnoj političkoj situaciji na prodajnim tržištima, kao i efektu koji ima nova investicija, JGL Grupa ima vrlo zadovoljavajuće financijske pokazatelje. Na kraju prve polovine godine faktor zaduženosti JGL Grupe (neto dug/EBITDA MAT) iznosi 1,52, dok je koeficijent zaduženosti 0,48, a koeficijent ubrzane likvidnosti 1,76.





PROFIL KOMPANIJE

NAZIV

JADRAN - GALENSKI LABORATORIJ d.d. / JGL d.d.

LOKACIJA SJEDIŠTA

Svilno 20, 51 000 Rijeka,
Republika Hrvatska

LOKACIJA AKTIVNOSTI

Tvrtka ima sjedište u Rijeci, gdje se nalaze proizvodni pogoni, dok se novi skladišni kompleks nalazi na Kukuljanovu. Također postoje još dva ureda tvrtke u Hrvatskoj, u Zagrebu i Splitu. Osim u Hrvatskoj, tvrtka je sa svojim operacijama i proizvodima prisutna i na drugim tržištima u srednjoj i istočnoj Europi, a izvan Europe ključna su tržišta Rusija, Ukrajina, Kazahstan i Bjelorusija.

Ovisna društva JGL-a
i njihove djelatnosti

Proizvodi JGL-a prisutni su na 60 tržišta.

U vlasništvu JGL-a su i druge tvrtke koje čine JGL Grupu. Farmaceutski dio poslovanja (JGL Pharma), odnosno *core business*, uključuje matičnu kompaniju JGL d.d. i inozemne tvrtke kćeri, izuzev Adrialaba, ZU "Ljekarni Pablo", Pabla d.o.o. i Ljekarni Zorka Muvrin.

Ključne, proizvodne aktivnosti locirane su na tri adrese:

- JGL d.d. - Svilno 20, 51 000 Rijeka, Republika Hrvatska
- Adrialab d.o.o. Rijeka - Pulac 4a, 51000 Rijeka, Republika Hrvatska
- JGL d.o.o Beograd - Sopot - Milosava Vlajića 110, 11000 Beograd, Sopot, Srbija

Ovisno društvo	Država	Osnovna djelatnost
Pablo d.o.o.	Hrvatska	Trgovina na malo medicinskim pripravcima i pomagalima
Zdravstvena ustanova "Ljekarne Pablo"	Hrvatska	Ljekarnička djelatnost
Ljekarne Zorka Muvrin	Hrvatska	Ljekarnička djelatnost
Adrialab d.o.o. Rijeka	Hrvatska	Proizvodnja i trgovina farmaceutskim pripravcima
JGL PPH d.o.o.	Hrvatska	Proizvodnja i trgovina farmaceutskim pripravcima
Jadran LLC	Rusija	Trgovina farmaceutskim pripravcima
JGL d.o.o Beograd-Sopot	Srbija	Proizvodnja i trgovina farmaceutskim pripravcima
Farmis d.o.o. Sarajevo	Bosna i Hercegovina	Trgovina farmaceutskim pripravcima
Jadran - Galenski laboratorij d.o.o. Ljubljana	Slovenija	Trgovina farmaceutskim pripravcima
JGL North America LLC – društvo nije poslovno aktivno	SAD	Trgovina farmaceutskim pripravcima

INTERNACIONALNO PRISUSTVO

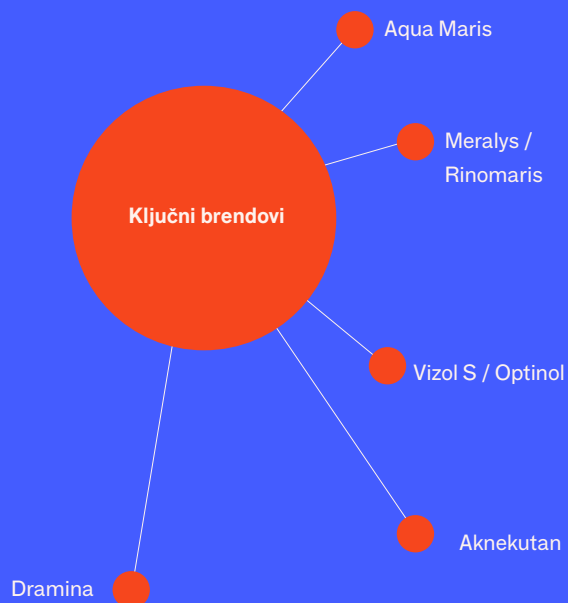
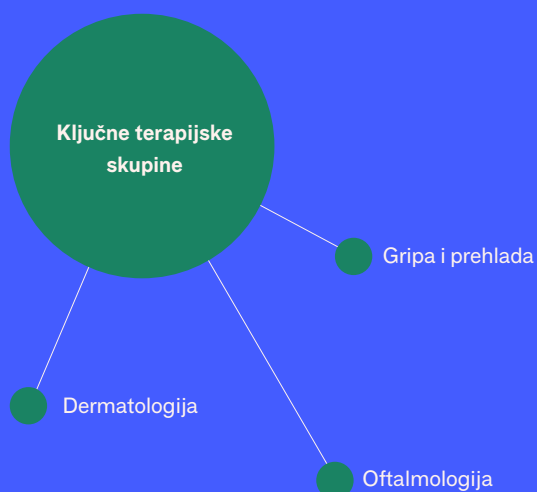
JGL Grupa ima vlastite operacije na deset tržišta – u Hrvatskoj, Rusiji, Ukrajini, Kazahstanu, Bjelorusiji, BiH, Srbiji, Sloveniji, Makedoniji i Kosovu. Poslovanje se provodi kroz matičnu tvrtku JGL d.d. u Hrvatskoj te predstavništva u Ukrajini, Bjelorusiji, Kazahstanu, Makedoniji, Srbiji, BiH i Kosovu. Povezane tvrtke prisutne su u Hrvatskoj (Pablo d.o.o., ZU “Ljekarne Pablo”, Ljekarne Zorka Muvrin, Adrialab d.o.o., JGL PPH d.o.o.), Rusiji (Jadran LLC), Srbiji (JGL d.o.o. Beograd-Sopot), BiH (Farmis d.o.o. Sarajevo) i Sloveniji (Jadran - Galenski laboratorij d.o.o.).

S obzirom na to da se gotovo 85 posto prihoda JGL Pharme ostvaruje izvan Hrvatske, JGL je izvozno orijentirana kompanija i sve investicije idu u tom smjeru. Međutim, kroz distributere i B2B (Business-to-Business) odnose s drugim kompanijama, proizvodi JGL-a prisutni su na ukupno 60 tržišta svijeta (Mađarska, Švicarska, Italija, Grčka, Rumunjska, Poljska...).

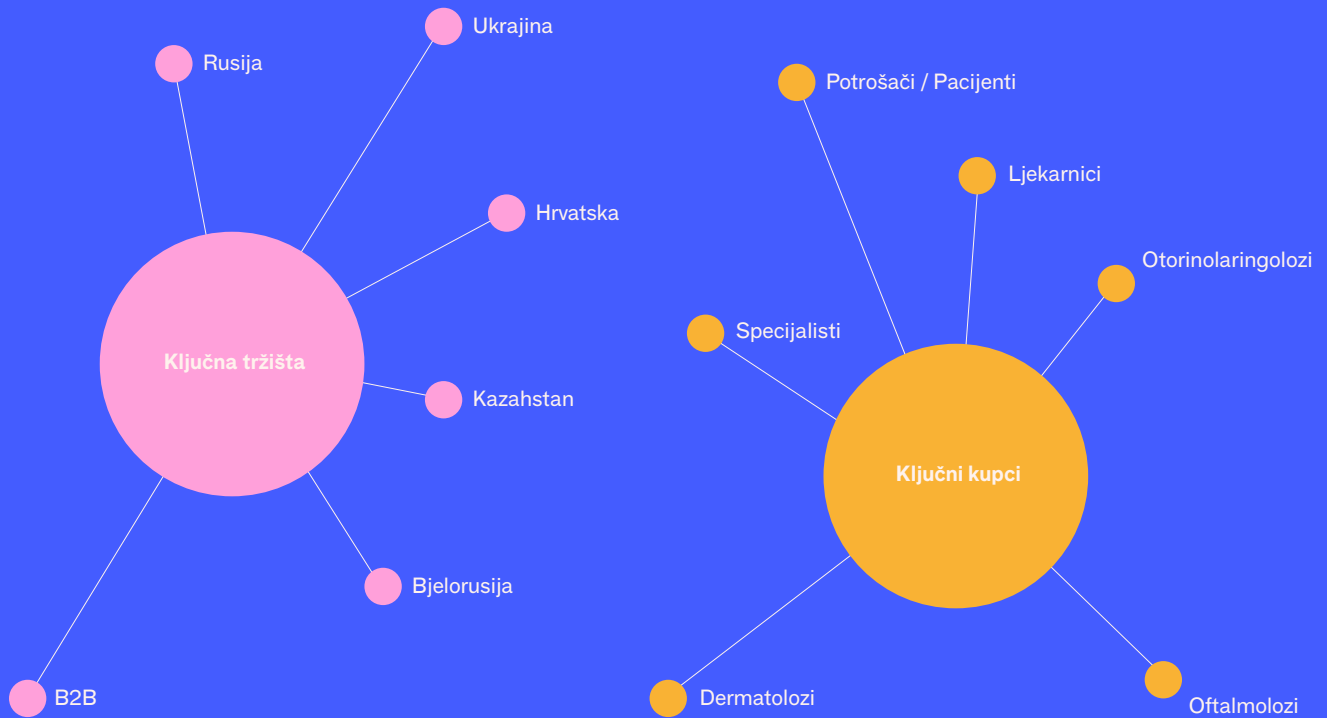
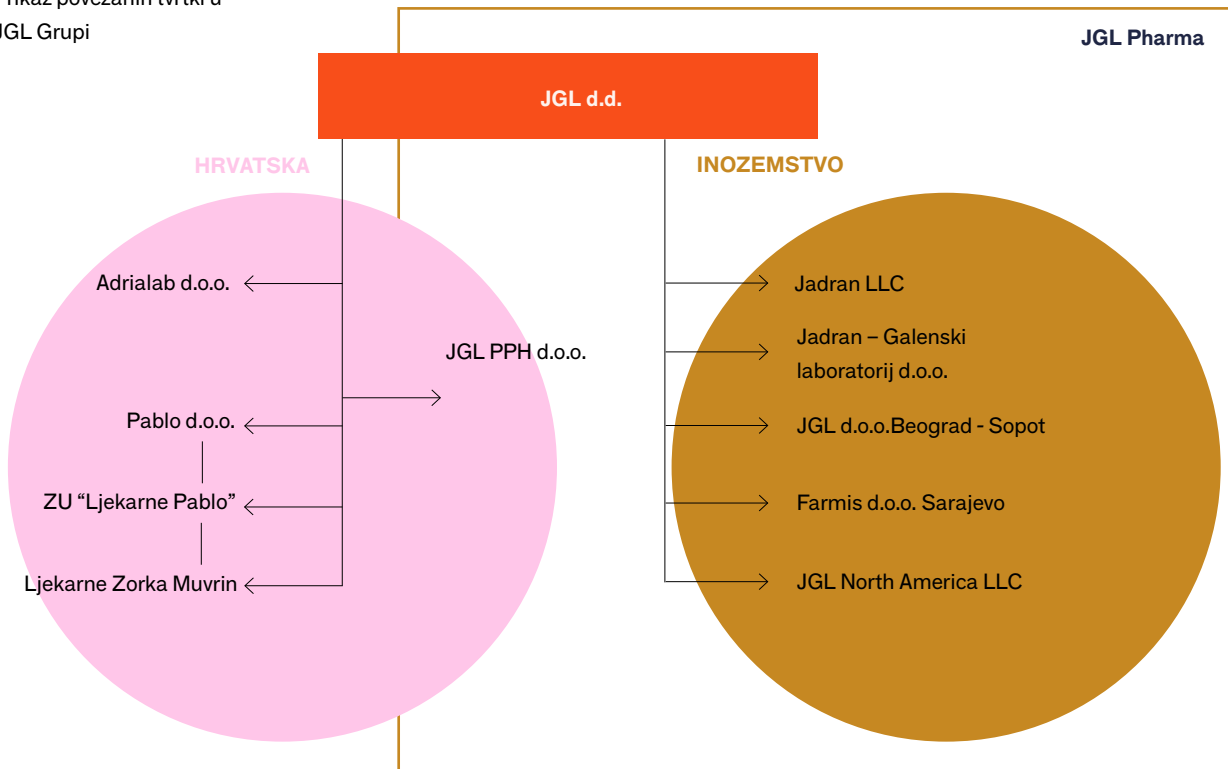
JGL surađuje s internacionalnim partnerima kroz više modela:

- distribucijom JGL brendova i suradnjom kroz licenciranja, JGL proizvodi prisutni su u Europskoj uniji te u ASEAN i MENA regijama,
- JGL surađuje s velikim pharma proizvođačima putem ugovorne proizvodnje.

FOKUS POSLOVANJA



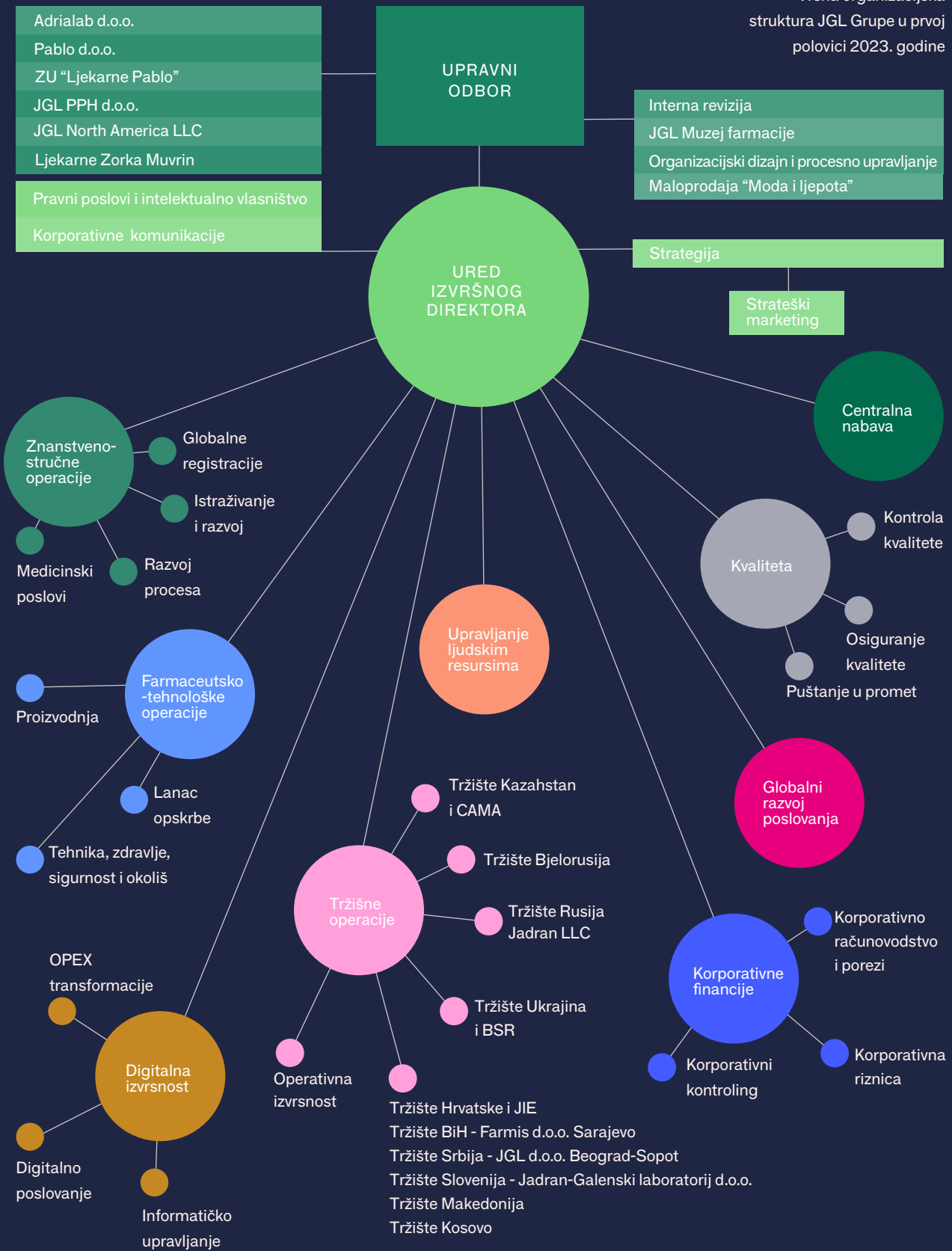
Prikaz povezanih tvrtki u
JGL Grupi



ORGANIZACIJA



Vršna organizacijska
struktura JGL Grupe u prvoj
polovici 2023. godine





ZAPOSLENICI

Ukupan broj zaposlenika u JGL Grupi na dan 30. lipnja 2023. bio je 1.241, što je 90 zaposlenika više nego u istom razdoblju prethodne godine. Od tog broja najveći dio zaposlenika radi u Hrvatskoj, njih 812 (JGL d.d., Adrialab d.o.o., ZU „Ljekarne Pablo“, Ljekarne Zorka Muvrin i Pablo d.o.o.), dok je na ruskom tržištu zaposleno 230 radnika. Na dan 30. lipnja 2023. godine u JGL Grupi zaposleno je 75 posto žena, a 62 posto ukupno zaposlenih ima visoku stručnu spremu.

	30. 6. 2023.	30. 6. 2022.
JGL GRUPA	1.241	1.151
Matica (Hrvatska)	557	495
Tržište Hrvatska	255	241
Tržište Rusija	230	218
Tržište Ukrajina	62	62
Tržište Kazahstan	50	47
Tržište Srbija	28	28
Tržište BIH	27	28
Tržište Bjelorusija	20	20
Tržište Slovenija	6	6
Tržište Makedonija	5	5
Tržište Kosovo	1	1

Pregled broja zaposlenika
JGL Grupe po tržištima

	30. 6. 2023.	30. 6. 2022.
JGL GRUPA	1.241	1.151
JGL d.d.	741	668
Jadran LLC Moskva	227	215
ZU „Ljekarne Pablo“	159	154
Adrialab d.o.o. Rijeka	32	31
JGL d.o.o. Beograd-Sopot	28	28
Farmis d.o.o. Sarajevo	27	28
Ljekarne Zorka Muvrin	15	14
Pablo d.o.o.	6	7
JGL d.o.o. Ljubljana	6	6

Pregled broja zaposlenika
JGL Grupe po
kompanijama

TRANSAKCIJE S VLASTITIM DIONICAMA

Tvrtka je na početku 2023. godine posjedovala 65.172 vlastitih dionica. Do 30. lipnja 2023. JGL je otkupio 20 i dodijelio 24.346 vlastitih dionica (od čega 20.066 na ime isplate dividende), te je 30. lipnja 2023. godine stajne vlastitih dionica u portfelju 40.846. Temeljni kapital tvrtke podijeljen je na 1.255.025 dionica, od kojih su 1.214.176 s pravom glasa dok su ostale vlastite dionice.

Odlukom Skupštine Društva od 31. ožujka 2023. usklađen je temeljni kapital s odredbama ZIZTD (NN 114/22), smanjenjem sa 16.374.742,85 eura za 335.927,85 eura te iznosi 16.038.815,00 eura. Na temelju ovlasti iz čl. 12. Statuta, Upravni odbor 13. travnja 2023. donio je odluku o povećanju kapitala izdavanjem novih dionica serije "L" na ime i u nominalnom iznosu od 13,00 eura te se temeljni kapital povećava sa 16.038.815,00 eura za 276.510,00 eura, te iznosi 16.315.325,00 eura.

Vlasnička struktura JGL
d.d. na dan 30. lipnja 2023.

Vlasnik	broj dionica	% u kapitalu	% u kapitalu s pravom glasa
Mali dioničari	407.838	32,50%	33,59%
Ivo Usmiani	399.880	31,86%	32,93%
Sanja Katalinić	126.962	10,12%	10,46%
Gordana Saršon	124.470	9,92%	10,25%
Vlastite dionice	40.846	3,25%	2,71%
Eva Usmiani Capobianco	34.945	2,78%	2,88%
Grozdana Božić	31.244	2,49%	2,57%
Vesna Črnjarić	26.353	2,10%	2,17%
Marina Pulišić	23.509	1,87%	1,94%
Đurđica Miletović - Forempoher	20.367	1,62%	1,68%
Sanja Vujić Šmaguc	18.611	1,48%	1,53%
Ukupno	1.255.025	100,00%	100,00%

Izvor: JGL

INVESTICIJE U DUGOTRAJNU IMOVINU

Tijekom prvog polugodišta 2023. godine u dugotrajnu imovinu Grupe investirano je ukupno 12.069.992 eura.


Tijekom prvog polugodišta 2023. godine u dugotrajnu imovinu Grupe investirano je ukupno 12.069.992 eura. Ulaganja u nematerijalnu imovinu iznose 3.078.802 eura od čega se 193.698 eura odnosi na ulaganja u računalne programe, 10.000 eura za nabavu licenci, 223.791 euro na registraciju vlastitih proizvoda, 2.560.205 eura na ulaganja u razvojne projekte, 44.703 eura na ulaganje u zaštitu žiga, te 46.404 eura na ulaganja u tuđu imovinu.

Ulaganja u materijalnu imovinu iznose 8.991.190 eura. Iznos od 3.467.533 eura odnosi se na poboljšanja funkcija građevinskih objekata u vlasništvu, te na izgradnju novih, dok je na nabavu proizvodne, informatičke i transportne opreme, te namještaja uloženo još 5.523.657 eura.

U istom razdoblju, u dugotrajnu imovinu kompanije JGL d.d. investirano je ukupno 11.142.502 eura. Ulaganja u nematerijalnu imovinu iznose 3.026.045 eura, od čega se 187.346 eura odnosi na ulaganja u računalne programe, 10.000 eura na nabavu licenci, 223.791 euro na registraciju vlastitih proizvoda, 2.560.205 eura na ulaganja u razvojne projekte te 44.703 eura ulaganje u zaštitu žiga.

Ulaganja u materijalnu imovinu iznose 8.116.457 eura. Iznos od 3.262.353 eura odnosi se na poboljšanje funkcija građevinskih objekata u vlasništvu te na izgradnju novih, dok je u nabavu proizvodne i radne opreme investirano 3.496.699 eura, dok u informatičku i transportnu opremu, te namještaj još 1.357.405 eura.





REZULTATI PRODAJE



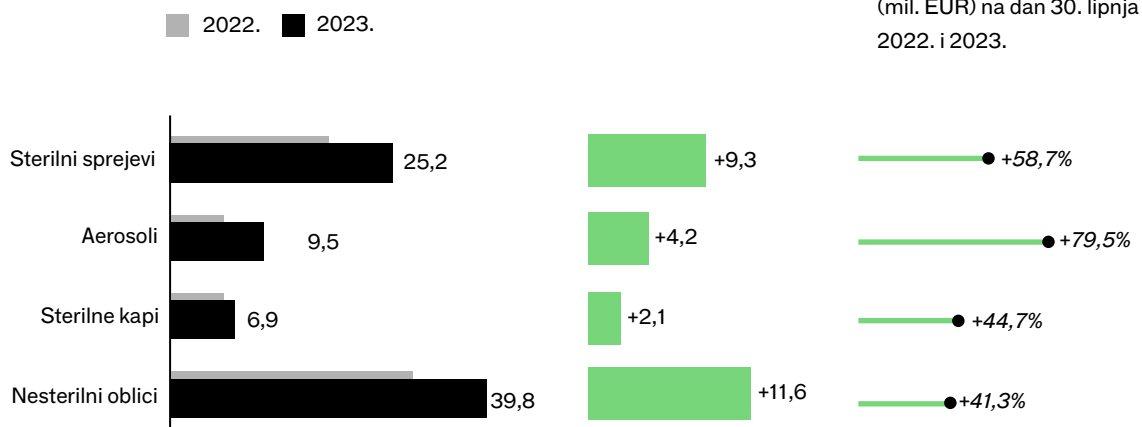
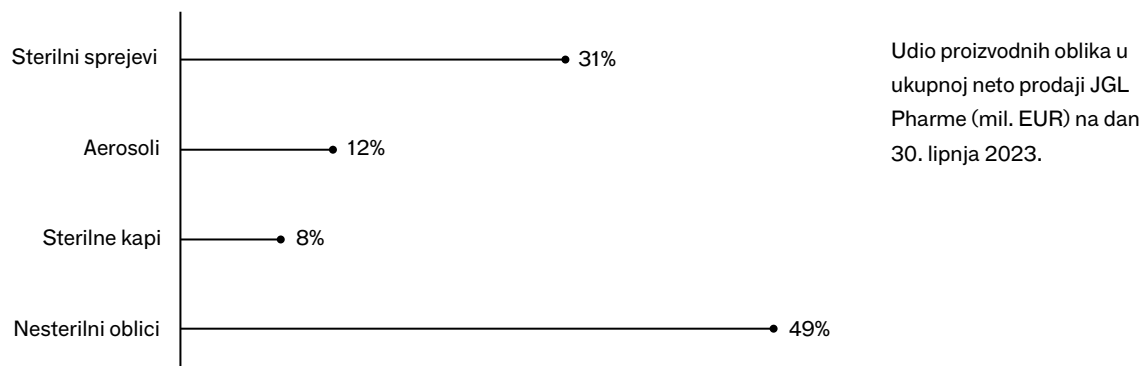
JGL Pharma je u razdoblju od siječnja do lipnja 2023. godine ostvarila prihode od prodaje proizvoda u iznosu od 81 milijuna eura. U odnosu isto razdoblje prethodne godine, prihodi su porasli za 25 milijuna eura.

Ukupna neto prodaja JGL Pharme (mil. EUR) ostvarena u prvoj polovici 2022. i 2023. godine



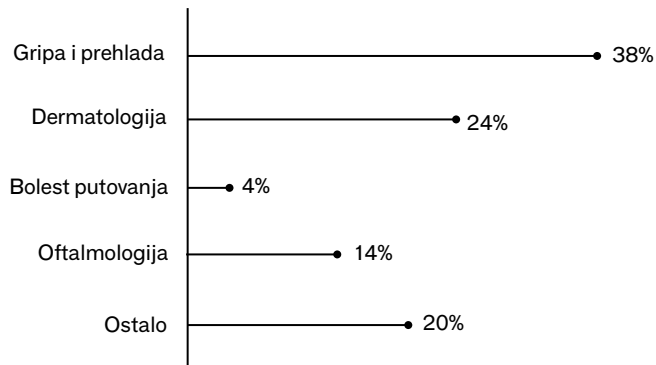
Prema proizvodnim oblicima, u prvoj polovini 2023. godine, najveći udio u prodaji zauzimaju sterilni sprejevi s 31% udjela. Nakon njih slijede suhi oralni oblici s 21% udjela, trgovačka roba s 18%, aerosoli s 12%, sterilne kapi s 8% te polučvrsti oblici, nesterilne otopine i ostali oblici s ukupno 10% udjela.

Najveći porast prodaje u odnosu na isto razdoblje prethodne godine bilježe sterilni sprejevi (9 milijuna eura više).



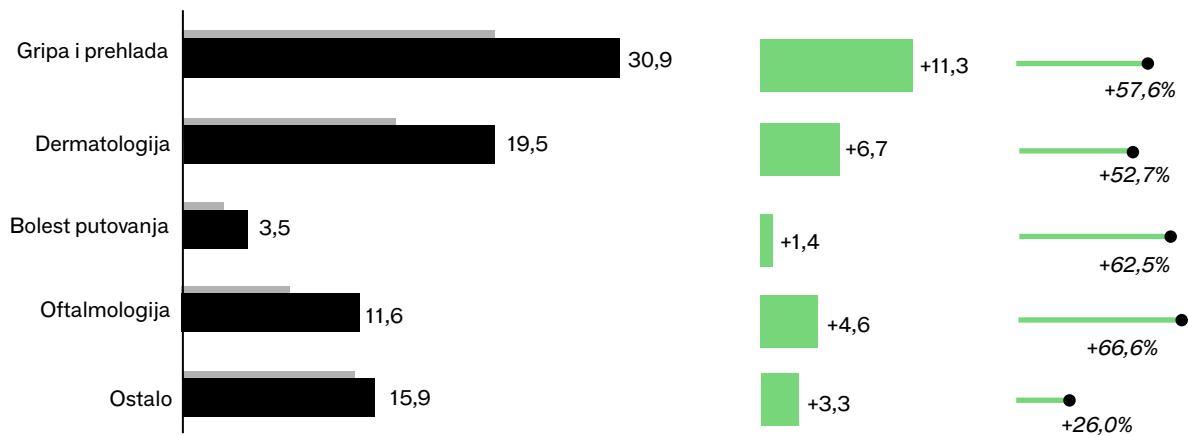
Prema strukturi strateških terapijskih područja, najveći udio u neto prodaji u prvoj polovici 2023. godine ima terapijsko područje „Gripa i prehlada“ (38%), a slijedi „Dermatologija“ s 24% udjela.

Najveći porast prodaje bilježi se u terapijskom području „Gripa i prehlada“ koje je u izvještajnom razdoblju porastao za 58%, odnosno za 11,2 milijuna eura. U odnosu na isto razdoblje prethodne godine visoki rast od 6,7 milijuna eura, odnosno 23%, zabilježilo je i područje „Dermatologije“.



Udio strateških terapijskih područja u ukupnoj prodaji JGL Pharme na dan 30. lipnja 2023.

■ 2022. ■ 2023.



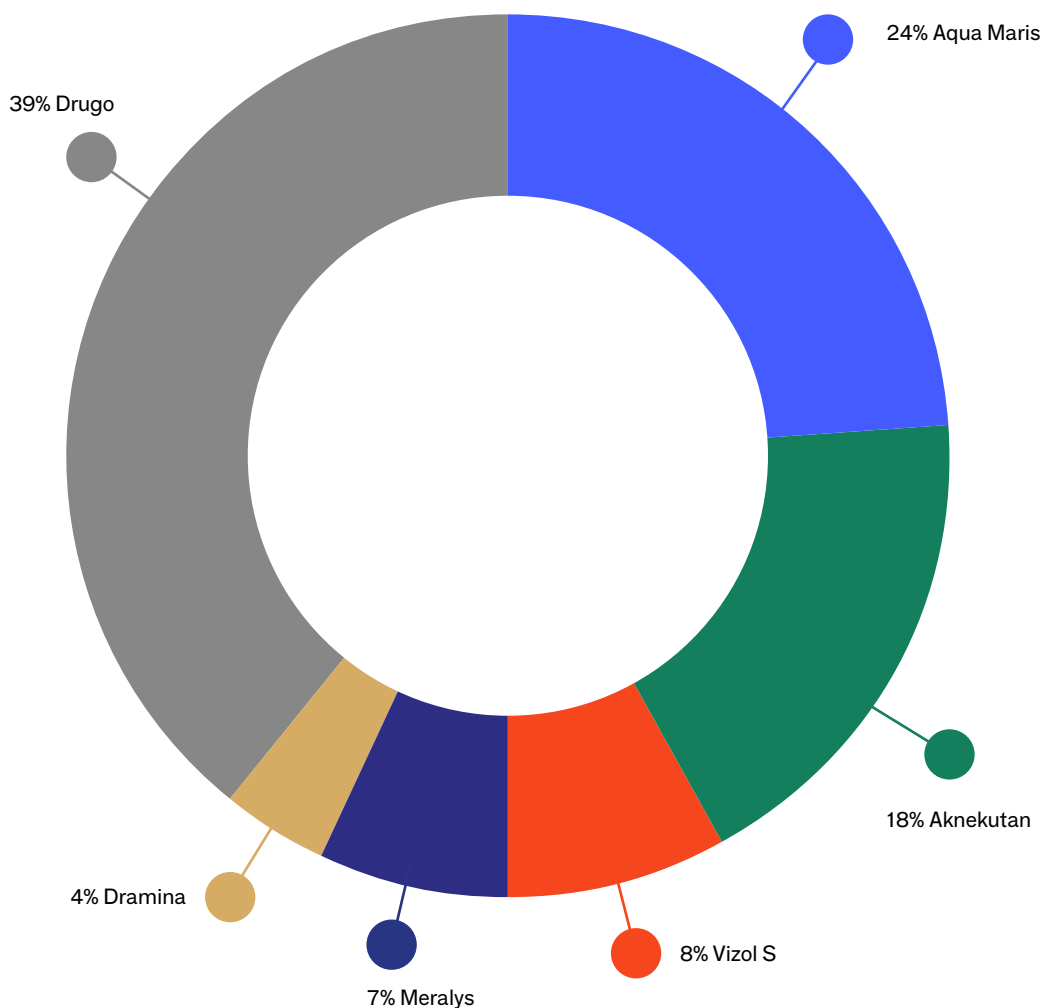
Neto prodaja JGL Pharme po terapijskim područjima (mil. EUR) u 2022. i 2023. godini

PRODAJA PO BRENDOVIMA

Najveći udio u neto prodaji ostvaruje brend Aqua Maris s 24% udjela. Redoslijed se nije promijenio u odnosu na isto razdoblje prethodne godine - na drugom je mjestu Aknekutan s 18%, zatim Vizol S s 8%, Meralys sa 7% i Dramina s 4% udjela, dok ostali brendovi čine 39% poslovanja JGL Pharme.

U odnosu na isto razdoblje prethodne godine, povećao se udio Aqua Marisa u prodaji, s 23% na 24%. Najveće povećanje udjela bilježi brend Vizol S, s rastom od 106%, odnosno prodajom većom za 3,2 milijuna eura u odnosu na isto razdoblje 2022. godine. Od ostalih ključnih brendova vrijedi spomenuti i Meralys koji u odnosu na prethodno razdoblje raste po stopi od 42%, tj. za 1,7 milijuna eura te Aknekutan koji ima rast od 69%.

Udio brendova u ukupnoj
prodaji u prvoj polovini
2023. godine



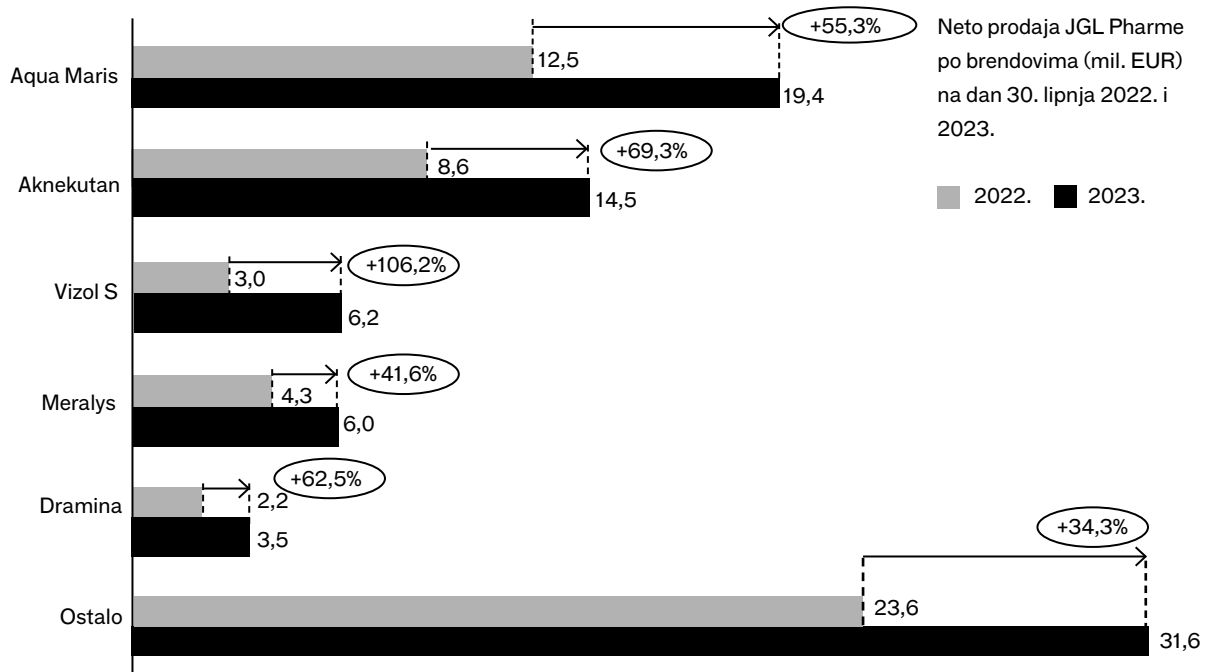


Foto: Drago Sopta/HNS



PODRUČJA I AKTIVNOSTI

U finalizaciji je kapitalni projekt INTEGRA, investicija koji objedinjava ulaganja u sterilnu farmaceutsku proizvodnju, istraživanje i razvoj, novi pilot pogon i robotizirani logističko-distribucijski centar.

Radi se o projektu vrijednom 53 milijuna eura u tri područja koji je financiran dijelom iz vlastitih sredstava, a dijelom iz dugoročnog kredita Hrvatske banke za obnovu i razvitak. Projekt je započet krajem 2019. godine, a obuhvaća tri cjeline.

1.

Novi objekt koji integrira istraživanje i razvoj, kvalitetu i pilot pogon

- R&D laboratorij i QC laboratorij
- Lab razvoj
- Pilot pogon
- Uredski prostor
- Auditorij za 350 posjetitelja
- JGL Muzej farmacije
- Restoran za zaposlenike



2.

Proširenje postojećih proizvodnih kapaciteta

- Linija za sterilne sprejeve
- Linija za sterilne sprejeve i kapi
- Linija za sterilne BoV aerosole
- Pakirna linija za sterilne BoV aerosole
- Integracija s postojećim sustavom centralne paletizacije





Investicija je u završnoj fazi - novi logistički centar je stavljen u pogon, a dovršena je nadogradnja proizvodnih kapaciteta, te je iskorišteno 95% kredita HBOR-a. Potpuni dovršetak objekta istraživanja i razvoja, kvalitete i pilot pogona predviđen je do 31. kolovoza 2023., a službeno otvorenje investicije očekuje se u rujnu 2023. godine.



POVEĆANJE
KAPACITETA
STERILNE
PROIZVODNJE

3.


Robotizirani

logističko-distribucijski centar

- Visokoregalno automatizirano skladište na zemljištu površine 20.000 m²
- Kapacitet automatskog skladišta 15.000 paleta
- Hladna komora za 300 paleta
- Povećanje skladišnog prostora sukladno GxP pravilima za 15.000 paleta




MILIJUNA
EURA
VRIJEDNA
INVESTICIJA



GODINA
BUDUĆEG
RASTA

LOKACIJA U
RIJECI



KVALITETA

U prvoj polovini godine provedeno je 14 inspekcija nadležnih tijela i audita partnera u suradnji.

Za JGL najvažnija je inspekcija HALMED-a čijom je uspješnom provedbom dobiveno odobrenje za nastavak preseljenja i rad laboratorija Kontrole kvalitete te Razvojne analitike i stabilnosti u novom objektu G15, što predstavlja važnu prekretnicu u realizaciji projekta INTEGRA.

Inspektori/auditori su pohvalili kontinuirana unaprjeđenja, infrastrukturu te stručnost zaposlenika. U nastavku godine, uz redovne audite partnera i notificirajućih tijela, JGL očekuje redovan nadzor HALMED-a, vezan za sterilnu proizvodnju koji će uključivati i implementaciju revizije GMP Annex-a-1 vezanog za sterilnu proizvodnju lijekova, te inspekcija za Pilot pogon.

Navedenim je osigurana kontinuirana podrška operativnim aktivnostima proizvodnje i distribucije robe, realizacija projekata vlastitog razvoja i B2B projekata, te su se otvorile dodatne mogućnosti rasta i razvoja kompanije.

PROIZVODNJA

Tijekom izvještajnog razdoblja proizvedeno je ukupno 28 milijuna komada proizvoda, odnosno 4,7 milijuna komada više nego u istom periodu 2022. godine, što predstavlja rast od 17 posto. Do kraja godine, planirana je proizvodnja otprilike jednakog broja proizvoda.

U istom je razdoblju pokrenuta sterilna linija D za sprejeve i kapi brzine 180 kom/min, uz koju se postižu mjesečni outputi do 700 tisuća komada. Također, uspostavljen je inovativni sustav printanja UV 2D koda na liniji sprejeva kojim se podiže kvaliteta i osigurava dodatna sigurnost proizvoda. Do kraja godine plan je implementirati sustav i na druge linije. U JGL proizvodnji pokrenut je i prvi robot (tzv. suradnički robot) koji služi za slaganje paleta gotovih proizvoda na liniji suhih oralnih oblika.

U prvoj polovici godine uspostavljen je specifičan *onboarding* program za nove zaposlenike uz interne instruktore i interaktivne rasprave o temama ključnima za rad. Pokrenut je i pilot edukacijski centar u kojemu se kroz praktičan rad na odjelima polučvrstih oblika, nesterilnih otopina i suhih oralnih oblika organiziraju praktične edukacije za sve proizvodne procese - izrada, oblikovanje, doziranje i finalizacija.



NOVI PROIZVODI

U prvoj polovini 2023. godine uspješno je lansirano 15 proizvoda, ukupne vrijednosti prodaje 716.828 eura. Od ukupnog broja, 11 proizvoda lansirano je na tržištima JGL-a s vlastitim operacijama, dok su četiri proizvoda lansirana u B2B modelu poslovanja. Do kraja godine u planu realizacije je još 17 lansiranja novih proizvoda.



CRNA GORA

Aknet DUO 10+50mg/g 30g

KAZAHSTAN

Fungisol 10mg/ml otopina za kožu 20 ml
Vagilac vagitoriji 10 kom

RUSIJA

Bimanox 2mg/ml kapi za oko 5 ml
Dorzoculin 20mg/ml kapi za oko 5 ml
Dorzotim 20+5mg/ml kapi za oko 5 ml
Rinomaris Advance 0,1% sprej za nos 15 ml
Rinomaris Advance 0,05% sprej za nos 15 ml
Moksioftan 5mg/ml kapi za oko 5 ml
Vizol S tetrizolin 0,5mg/ml kapi za oko 10 ml

TURKMENISTAN

Aqua Maris Baby 150 ml

IRSKA

Aknet DUO 10+50mg/g 30g

POLJSKA

Natrijev hijaluronat 0,4% kapi za oko 10 ml

RUMUNJSKA

Naftifin 10mg/ml otopina za kožu 20 ml

UJEDINJENI ARAPSKI EMIRATI

Aknet DUO 10+50mg/g 30g

ZNANSTVENO- STRUČNE OPERACIJE

U prvoj polovini 2023. godine odjeli i timovi Znanstveno-stručnih operacija su radili na nizu projekta, novih i postojećih procesa te proizvoda. Za istaknuti je:

- završena vlastita registracijska dokumentacija za proizvod iz kategorije lijeka te pokrenuta DCP procedura u EU (antiglaukomske PF, kapi za oči),
- za isti lijek, u fazi finalizacije je dokumentacija i dosje za predaju na EAEU proceduru.

Za drugo polugodište 2023. godine u intenzivnom suradu i planu pripreme dosjea/dokumentacije za registracijske postupke za:

- vlastitu tehničku dokumentaciju za MD (PF, kapi za oči) za potrošače koji su značajno izloženi digitalnim ekranima; planiran EU (MDR) postupak,
- vlastitu registracijsku dokumentaciju za lijek za liječenje akni (gel, fiksna kombinacija antibiotika i keratolitika); planirana EAEU procedura,
- vlastitu registracijsku dokumentaciju za lijek (očne kapi, PF) za liječenje suhog oka; planirana EAEU procedura,
- značajnu dopunu tehničkih dokumentacija za postojeće MD proizvode; dodavanje nove metode primjene; putem EU (MDR) postupka.

ISTRAŽIVANJE I RAZVOJ

Odjel Istraživanje i razvoj je u razdoblju siječanj – lipanj 2023. radio na 20 projekata razvoja novih proizvoda.

Ciljevi su bili postizanje spremnosti za pripremu vlastitih registracijskih/tehničkih dokumentacija u skladu sa *submission* kalendarom koji podržava strategiju kompanije, te unapređenja i poboljšanja postojećih proizvoda (regulatorni zahtjevi za MD u Europi - MDR, regulatorni zahtjevi za MD te lijekove u EAEU).

Tijekom prve polovine 2023. godine kraju su privedene aktivnosti na prvom IRI projektu JGL-a, RINO sprej (u suradnji s Medicinskim fakultetom u Rijeci kao partnerom) te se priprema nova prijava za otvoreni poziv za financiranje preko EU fondova (natječaj za ciljana istraživanja tkzv. „mali IRI“).

MEDICINSKI POSLOVI

Odjel Medicinskih poslova je, usklađen s projektnim planovima novih projekata te poboljšanjima postojećih, zajedno s odjelima Istraživanje i razvoj te Globalne registracije, radio na:

- pripremi i provođenju vlastitih predkliničkih i kliničkih ispitivanja,
- izradi registracijske dokumentacije M4 (predklinička evaluacija) i M5 (klinička evaluacija),
- održavanju i jačanju sustava farmakovigilancije na svim tržištima JGL-a,
- podršci tržištima i ostalim internim zahtjevima za medicinske informacije.

Neke od istaknutih provedenih aktivnosti tijekom prvog polugodišta 2023. su:

- završetak i predaja na MDR postupak kliničke studije za novi MD (kapi za oči, PF) - namijenjen kao cjelovito rješenje za suho oko,
- završetak studije Rhinnovate u kliničkom dijelu te statistika i pisanje dokumentacije u tijeku. Prema postavljenim kriterijima studija nije dokazala superiornost nove kombinacije lijeka (sprej za nos, PF) u odnosu na mono-komponentne lijekove i placebo,
- predana dokumentacija za novi MD (kapi za oči, PF) u svrhu ishođenja odobrenja za postupak kliničkih ispitivanja. Testiranje je planirano na pacijentima koji su značajno izloženi digitalnim ekranima i uslijed toga imaju poremećaj suhog oka.

GLOBALNE REGISTRACIJE

U prvoj polovini 2023. godine osigurano je ukupno 12 novih odobrenja za stavljanje proizvoda u promet (MA) od čega devet u B2C poslovanju te tri u B2B poslovanju. S ciljem kontinuiranog širenja portfelja u skladu sa strategijom kompanije pokrenut je ukupno 21 registracijski proces, i to 17 na vlastitim tržištima te četiri na više globalnih tržišta (UK, Indonezija...).

Osim toga, tijekom izvještajnog razdoblja nastavljena je i priprema za certificiranje medicinskih proizvoda prema novoj EU regulativi (MDR) kao i priprema za harmonizaciju lijekova prema novoj EAEU regulativi.

U planu do kraja 2023. godine je:

- pokretanje registracijskih aktivnosti i dobivanje MA prema OP2023,
- predaja na certifikaciju druge grupe medicinskih proizvoda prema novoj EU regulativi,
- predaja na EAEU harmonizaciju dodatnih sedam proizvoda (lijekova) u skladu s planom.





RAZVOJ PROCESA

Tijekom razdoblja siječanj – lipanj 2023. učinjeni su značajni iskoraci u dijelu infrastrukture (Pilot Plant) te također u spremnosti prostora, opreme, postupaka, ljudi i dokumentacije za GMP Audit HALMED-a koji je planiran krajem 2023. godine.

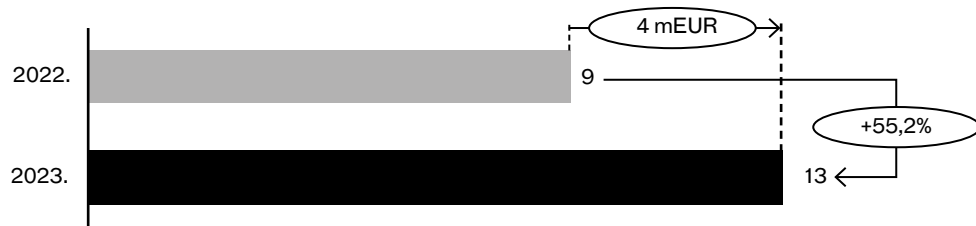
Odjel je, usklađen s projektnim planovima novih projekata te poboljšanjima postojećih, izvršavao zadatke u segmentu jačanja sustava za kliničke uzorke te rada na razvoju procesa i/ili izrade registracijskih serija. Posebno treba istaknuti da su u svibnju 2023. godine u Pilot pogonu uspješno izrađene prve tehničke serije s ciljem razvoja procesa za vlastite proizvode u razvoju.

RAZVOJ POSLOVANJA

B2B poslovni model raste iz godine u godinu, a za izvještajno razdoblje iznosi 17% ukupne neto prodaje JGL Pharme. Od dvadesetak tržišta na kojima je uspostavljen B2B poslovni model, najveća su Švicarska, Češka, Italija, Rumunjska, Mađarska, Grčka i Saudijska Arabija.

U izvještajnom razdoblju B2B tržišta generirala su rast od 55%, odnosno prodaja je povećana za 4 milijuna eura. Tržište s najvećim porastom prodaje u odnosu na prvu polovicu 2022. je Češka (4 milijuna eura više), a zatim slijede Saudijska Arabija (0,7 milijuna eura više), Švicarska (0,6 milijuna eura više) te Italija (0,5 milijuna eura više).

Kretanje neto prodaje za B2B na dan 30. lipnja 2022. i 2023. godine





Prodaja proizvoda, licenci i usluga putem B2B poslovanja u prvoj polovici godine fokusirana je na sva tri ključna terapijska područja – Gripa i prehlada, Oftalmologija te Dermatologija.

Najprodavaniju grupu proizvoda čini ksilometazolin sprej za nos (licencirani Meralys portfelj) čija je neto prodaja dosegla 3,3 milijuna eura u navedenom periodu. U prvoj polovici godine potpisano je ukupno 19 ugovora, a za istaknuti je i posjet oftalmologa iz Ujedinjenih Arapskih Emirata JGL Pharma Valley kompleksu, kao i posjeti timova u sklopu projekta transfera očnih kapi u JGL proizvodnju sa strateškim partnerom Polpharmom, s ciljem razmjene znanja i iskustava.

U drugoj polovici godine u planu je lansiranje

Aqua Maris brenda na tržištima Kine i Italije, širenje Aqua Maris portfelja u Indoneziji, lansiranje Vizol S brenda pod partnerovim brandom na tržištima Bugarske, Litve, Latvije, Češke i Slovačke, proširenje Vizol S linije na tržištu Mađarske, te lansiranje Antiakne gela na tržištu Nizozemske pod partnerovim brandom.

U segmentu ugovorne proizvodnje u planu je lansiranje prve količine očnih kapi za Polpharmu za tržište Poljske.



Aqua Maris portfelj namijenjen kineskom tržištu

PRIZNANJA I ZNAČAJNI PROJEKTI

NAGRADA ZA ŽIVOTNO DJELO

Ivo Usmiani, predsjednik Upravnog odbora JGL-a, primio je nagradu za životno djelo na svečanoj akademiji kojom je obilježen Dan Primorsko-goranske županije i proslavljena trideseta obljetnica od njezina konstituiranja kao regionalne samouprave. Svečanost je održana uz nazočnost predsjednika Republike Hrvatske Zorana Milanovića, rektorice Sveučilišta u Rijeci Snježane Prijić-Samaržija, riječkog nadbiskupa Mate Uzinića, Primorsko-goranskog župana Zlatka Komadine i predsjednika Županijske skupštine Marka Borasa Mandića.



MERALYSU ZLATO I GRAND PRIX

Pobjednički niz kampanje za Meralys se nastavio i u izvještajnom razdoblju, a „Šta to stavljaš u nos“ na natjecanju Effie osvojio je zlato u kategoriji Zdravlje te Grand Prix 2023!

Effie je svjetska marketinško-poslovna inicijativa koja promiče povezanost između marketinških aktivnosti i tržišnih rezultata. Već 14 godina dodjeljuje se nagrada Effie Awards Croatia za najznačajnija nacionalna postignuća u tržišnim komunikacijama, što znači da se osim kreativnosti nagrađuju i učinkovitost, strateško promišljanje kampanja te postignutih tržišnih rezultata.



NASTAVAK SURADNJE S HNS-om

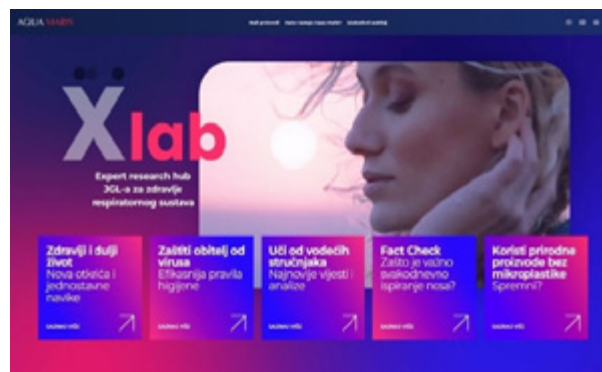
Nakon potpisivanja ugovora o zdravstveno-stručnoj suradnji te uspješnog početka studije s hrvatskom futsalnom reprezentacijom, Hrvatski nogometni savez (HNS) i JGL, u sklopu priprema hrvatske U-21 reprezentacije za Europsko prvenstvo, nastavili su znanstvenu studiju koja spaja sportsku stručnost unutar hrvatskih reprezentacija i Aqua Maris.

Suradnja između HNS-a i JGL-a započela je uoči Svjetskog prvenstva u Kataru, a navedena studija pokrenuta je u travnju 2023. godine te su njeni prvi sudionici bili hrvatski futsalni reprezentativci.

X-LAB AQUA MARIS

Međunarodna online platforma JGL-a X-lab već dvije godine gradi odnose s korisnicima i zdravstvenim djelatnicima kroz edukativan sadržaj povezan uz Vizol S. Za novi korak uspješne priče iskorišten je potencijal brenda Aqua Maris te je u izvještajnom razdoblju plasiran X-lab i u područje brige o higijeni nosa.

X-lab je edukativna platforma za holističku brigu o zdravlju, razvijenu u suradnji sa svjetskim zdravstvenim i znanstvenim stručnjacima. Uz više od 35 liječnika i znanstvenika iz šest zemalja, donosi najnovija istraživanja za učinkovitu brigu o zdravlju očiju, respiratornom sustavu i općem zdravlju.



JGL MUZEJ FARMACIJE STRUČNA BAZA SVEUČILIŠTA U RIJECI


S ciljem uspostave suradnje koja omogućuje povezivanje rada u praksi sa znanosti, Senat Sveučilišta u Rijeci (UniRi) imenovao je JGL Muzej farmacije stručnom bazom riječkog Filozofskog fakulteta, a voditelja Muzeja Marina Pintura mentorom u stručnoj bazi. Time se nastavlja kvalitetna suradnja UniRi-ja s kompanijom koja je od 2020. godine nastavna baza riječkog sveučilišta, a od lani i nastavna baza Medicinskog fakulteta Sveučilišta u Rijeci, odnosno studija farmacije. JGL Muzej farmacije, u suradnji s Muzejom grada Rijeke, u izvještajnom je razdoblju organizirao izložbu „Alga Sušak – čuvar vašeg zdravlja“.



BEZ MIKROPLASTIKE, BEZ BRIGE!

Zahvaljujući strogo kontroliranom procesu proizvodnje, nadležno notificirajuće tijelo u EU dodijelilo je Aqua Maris sprejevima za nos oznaku “bez mikroplastike”. Time su proizvodi ključnog brenda JGL-a postali prvi medicinski proizvodi na svijetu za koje je dokazano da ne sadrže mikroplastiku.

Uspješni rezultati TV i digitalne kampanje „Bez mikroplastike, bez brige!“, koja je početkom godine pokrenuta na hrvatskom tržištu, ukazuju na porast svijesti potrošača o potencijalno štetnim učincima mikroplastike u proizvodima koje redovito koriste. Usporedno, u edukativnim sadržajima JGL-a, kroz zabavu i igru, djeca imaju priliku učiti kako pravilno razvrstati otpad, što je mikroplastika te kako ona može štetiti zdravlju.



POVEZANE TVRTKE

FARMACEUTSKI BIZNIS

JADRAN LLC MOSKVA

Usprkos teškim i neizvjesnim okolnostima na tržištu, Jadran LLC Moskva u prvoj polovici 2023. godine ostvaruje ukupne prihode u iznosu 36,9 milijuna eura.

Svi ključni JGL brendovi poput Aqua Marisa, Rinomaris (Meralysa), Aknekutana i Optinola (Vizola S) u izvještajnom su razdoblju zabilježili rast veći od tržišta i ključnih konkurenata, čime su zauzeli značajne pozicije i respektabilne tržišne udjele.

Brend Aqua Maris u segmentu nazalnih oblika na bazi morske vode održava vodeću poziciju, u izvještajnom je razdoblju zadržano i liderstvo Aknekutana u segmentu dermatoloških proizvoda za liječenje akni, dok brend Optinol ima značajnih 11,7% tržišnog udjela u segmentu umjetnih suza za suho oko.

U prvoj polovici godine lansirano je sedam novih proizvoda te dva *re-launcha* u području receptnih i bezreceptnih proizvoda u terapijskom području dermatologije i dekongestiva.

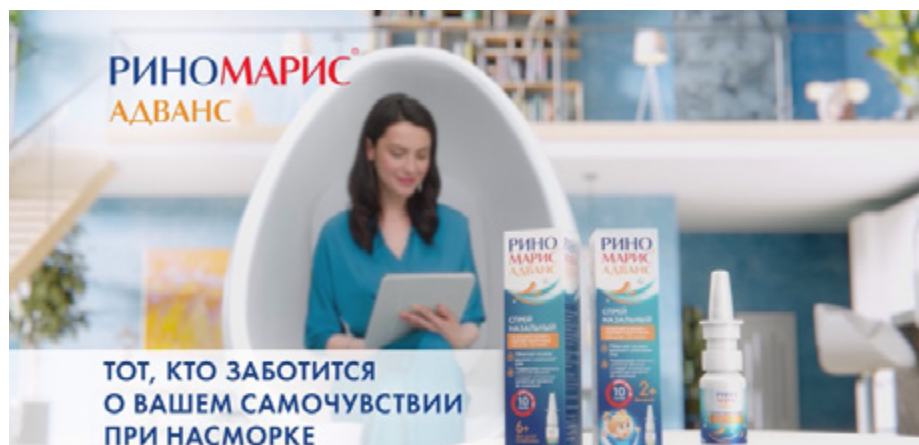
FARMIS D.O.O. SARAJEVO

Tijekom 23 godine postojanja Farmis d.o.o. je izgradio prepoznatljiv imidž na tržištu Bosne i Hercegovine, ugradivši u svakodnevno poslovanje orijentiranost i odgovornost prema kupcima, ali i prema zaposlenicima i vlasnicima. Poslovanje je usklađeno sa sustavom upravljanja kvalitetom EN ISO 9001:2015 i zahtjevima GDP standarda, što kupcima i partnerima jamči sigurnost, kvalitetu i stabilnost u suradnji.

Prva polovina 2023. godine bila je iznimno zahtjevna u dijelu realizacije ciljeva, no unatoč tome ostvareni su zadovoljavajući. Poduzeće je ostvarilo ukupne prihode u iznosu 4,4 milijuna eura, te dobit prije poreza 235,3 tisuća eura. U odnosu na prethodno razdoblje ključni JGL brendovi bilježe rast prodaje i to Aqua Maris: +38%; Meralys: +9%, Prolife: +27%, Lactogyn: +27%, Dramina: +43%, dok je ukupna neto prodaja 20% povećana u odnosu na isto razdoblje 2022. godine.

JGL D.O.O. BEOGRAD – SOPOT

Prvu polovinu poslovne godine 2023. obilježio je rast prihoda od 16%, u odnosu na isto razdoblje prethodne godine. Poduzeće je ostvarilo ukupne prihode u iznosu 1,9 milijuna eura, od čega je milijun eura prihodovano prodajom robe i proizvoda u zemlji, a ostalo prodajom vlastitih i transferiranih proizvoda u inozemstvu. Poduzeće je ostvarilo dobit prije poreza od 53,6 tisuća eura.



Na tržište Rusije su lansirana dva oblika brenda Rinomaris Advance

Na području marketinga i prodaje tvrtka je i dalje usmjerena na segmente ljekarni, potrošača, ginekologa i oftalmologa. Također, nastavljena je velika digitalna kampanja za proizvode Vizol S, Reflustat i Prolife.

U području proizvodnje JGL d.o.o. Beograd - Sopot je fokusiran na proizvodnju lijekova i dijetetskih proizvoda, kako za prodaju na tržištu Srbije, tako i na tržištima u okruženju.

Rast prihoda do kraja godine očekuje se od prodaje robe i proizvoda na tržištu Srbije te proizvoda koji su transferirani tijekom 2020. godine za sva tržišta: Lactogyn oralne kapsule, Feminal kapsule, Normia kapsule i Normia vrećice.

JADRAN - GALENSKI LABORATORIJ D.O.O. LJUBLJANA

Prvu polovinu poslovne 2023. godine obilježile su rekordna polugodišnja, kvartalna te mjesečna (mjesec

ožujak) prodaja. Na ključnim JGL brendovima (Aqua Maris, Vizol S, Meralys i Lactogyn) u razdoblju siječanj - lipanj 2023. zabilježene su dvoznamenkaste stope rasta, dok brendovi Carbo medicinalis, Dramina i Fola-cin bilježe stabilan rast prodaje, uz zadržavanje vodeće pozicije na tržištu. Ostvaren je ukupni prihod od 1,4 milijuna eura, te dobit od 233,3 tisuće eura.

JGL PPH D.O.O.

Društvo JGL PPH d.o.o. osnovano je za potrebe budućeg poslovanja temeljem Ugovora o strateškom partnerstvu s farmaceutskom kompanijom Polfa Warszawa S.A. iz Poljske, kao specijalno projektno društvo (SPV Special Purpose Vehicle) za provedbu i praćenje konkretnog segmenta poslovanja s inozemnim partnerom.

Tijekom prve polovice 2023. godine ostvareno je 38,8 tisuća eura ukupnih prihoda i gubitak od 494 tisuće eura. Do kraja godine očekuju se povećani prihodi i pozitivan financijski rezultat.



Tim tržišta Srbije tijekom posjete JGL proizvodnje na Svilnom

LJEKARNIČKI I KOZMETIČKI BIZNIS

ZDRAVSTVENA USTANOVA „LJEKARNE PABLO“ I LJEKARNE ZORKA MUVRIN


Zdravstvena ustanova „Ljekarne Pablo“, lanac od 30 ljekarničkih jedinica, u razdoblju siječanj – lipanj 2023. godine ostvarila je ukupne prihode u iznosu od 14,4 milijuna eura, dok dobit prije poreza iznosi 430 tisuća eura.

U prvoj polovini poslovne 2023. godine Ljekarne Zorka Muvrin, koje broje dvije ljekarničke jedinice, ostvarile su ukupne prihode u iznosu od milijun eura te gubitak od 6 tisuća eura.

Dana 10. srpnja 2023. godine dobiveno je rješenje Ministarstva zdravstva o pripajanju dviju ljekarničkih jedinica koje su u sklopu Ljekarni Zorka Muvrin u ZU „Ljekarne Pablo“. Time ZU „Ljekarne Pablo“ broji ukupno 32 ljekarničke jedinice (ukupni prihodi ZU „Ljekarne Pablo“ i Ljekarni Zorka Muvrin za prvih šest mjeseci 2023. godine iznose 15,4 milijuna eura).

PABLO D.O.O.

Pablo d.o.o. u prvoj je polovini 2023. godine poslovao s gubitkom od 50 tisuća eura, što je posljedica poslovanja specijalizirane prodavaonice „Pablo health & beauty“. Specijalizirana prodavaonica „Pablo health & beauty“ u lipnju 2023. godine je obilježila prvu godišnjicu postojanja, a u prvoj polovini 2023. ostvarila je prihod od prodaje u iznosu od 200 tisuća eura. U tijeku je prikupljanje dokumentacije potrebne za ishodovanje ljekarničke licence na adresi ove specijalizirane prodavaonice.



Simulacija rada u Ljekarnama
Zorka Muvrin kao dio
natjecanja studenata farmacije
u ožujku 2023.



ADRIALAB D.O.O. RIJEKA

Prvu polovinu 2023. godine u Adrialabu obilježio je fokus na interne procese s pet ključnih tema (Dječja mast JGL, Vitalia d-manoza, Holyplant sirupi, Combusten i Dermospray). U proizvodnim procesima postignuta je značajna optimizacija, prvenstveno kroz proaktivne preinake na novoj opremi. Rezultat spomenutog je razdoblje bez defektura, a dodatno je smanjeno i vrijeme od početka proizvodnje do puštanja u promet.

Ove aktivnosti su se reflektirale i na poslovne rezultate pa je tijekom izvještajnog razdoblja ostvaren prihod od 1,6 milijuna eura, što je 8% više u odnosu na isto razdoblje 2022. godine.

Tijekom istog razdoblja, prodajni kanal trgovačkih lanaca ostvario je rast prihoda od 5%, dok je kanal ljekarni rastao 23% u odnosu na isto razdoblje prethodne godine.

U odnosu na prvu polovicu 2022. godine, proizvodnja za matičnu kompaniju JGL d.d. narasla je za 13%. Operativna profitabilnost (EBITDA) je na 14%, unatoč poskupljenjima koja će se većim dijelom i amortizirati do kraja godine.

Tijekom izvještajnog razdoblja započet je i projekt adaptacije dodatnih prostora na lokaciji Adrialaba, kako bi se uspostavila nova linija za proizvodnju i doziranje nesterilnih otopina značajnog kapaciteta.



FINANCIJSKI
REZULTATI

Račun dobiti i gubitka JGL
Grupe i JGL Pharme (u mil.
EUR)¹ na dan 30. lipnja
2022. i 30. lipnja 2023.

	JGL GRUPA			JGL PHARMA		
	30.6.22.	30.6.23.	Index	30.6.22.	30.6.23.	Index
Poslovni prihodi	73,7	104,2	141	59,3	87,7	148
Prihod od prodaje	71,9	102,4	142	58,5	87,0	149
Ostali prihodi	1,8	1,8	98	0,9	0,7	84
Poslovni rashodi	64,2	84,4	131	50,4	68,5	136
Promjena vrijednosti zaliha	-6,2	-5,8	94	-6,2	-5,8	93
Materijalni troškovi	17,3	23,5	136	16,7	22,7	136
Troškovi osoblja	12,9	15,3	119	11,1	13,2	119
Amortizacija	3,8	4,8	126	3,4	4,4	128
Ostali troškovi	36,4	46,6	128	25,4	34,0	134
Financijski prihodi	9,3	0,8	9	9,3	0,8	9
Financijski rashodi	5,2	5,3	103	5,1	5,3	103
Ukupni prihodi	83,0	105,0	126	68,6	88,5	129
Ukupni rashodi	69,4	89,7	129	55,5	73,8	133
Dobit prije poreza	13,6	15,2	112	13,1	14,7	112

¹ Prikazani Račun dobiti i gubitka je prema skraćenoj menadžerskoj klasifikaciji koja nije identična u prikazu s Računom dobiti i gubitka propisanom MSFI standardima

Račun dobiti i gubitka JGL
d.d. (u mil. EUR)² na dan
30. lipnja 2022. i 30. lipnja
2023.

JGL D.D.

	30.6.22.	30.6.23.	Index
Poslovni prihodi	41,0	66,8	163
Prihod od prodaje	40,8	66,5	163
Ostali prihodi	0,2	0,3	139
Poslovni rashodi	32,9	49,0	149
Promjena vrijednosti zaliha	-6,0	-5,8	97
Materijalni troškovi	26,0	35,7	137
Troškovi osoblja	7,3	8,9	122
Amortizacija	3,1	4,0	129
Ostali troškovi	2,5	6,2	249
Financijski prihodi	9,3	0,5	5
Financijski rashodi	4,9	4,9	100
Ukupni prihodi	50,3	67,3	134
Ukupni rashodi	37,8	53,9	143
Dobit prije poreza	12,5	13,4	107

² Prikazani Račun dobiti i gubitka je prema skraćenoj menadžerskoj klasifikaciji koja nije identična u prikazu s Računom dobiti i gubitka propisanom MSFI standardima

Bilanca JGL Grupe i JGL
Pharme (u mil. EUR)³ na
dan 31. prosinca 2022. i
30. lipnja 2023.


	JGL GRUPA			JGL PHARMA		
	31.12.22.	30.6.23.	Index	31.12.22.	30.6.23.	Index
Aktiva	248,9	271,6	109	235,9	258,0	109
Dugotrajna imovina	139,0	145,6	105	134,2	140,9	105
Kratkotrajna imovina	109,2	125,4	115	101,1	116,7	115
Zalihe	37,1	48,9	132	33,2	44,3	133
Potraživanja	54,9	53,3	97	51,5	50,0	97
Kratkotrajna financijska imovina	2,8	5,1	183	2,8	5,1	183
Novac u banci i blagajni	14,4	18,1	126	13,6	17,3	127
Plaćeni tr. budućeg razdoblja i obračunani prihodi	0,7	0,5	71	0,6	0,4	66
Pasiva	248,9	271,6	109	235,9	258,0	109
Kapital i rezerve	120,4	135,4	112	116,4	130,8	112
Dugoročna rezerviranja	0,5	0,5	97	0,4	0,4	100
Dugoročne obveze	76,2	86,2	113	74,0	83,9	113
Obveze za leasing i banke	58,3	68,5	117	56,7	66,8	118
Obveze za obveznice	17,1	16,9	99	17,1	16,9	99
Odgodena porezna obveza	0,8	0,8	102	0,2	0,2	106
Kratkoročne obveze	47,9	43,6	91	41,3	37,2	90
Dobavljači	33,3	32,6	98	27,9	26,9	96
Financijske obaveze	6,4	6,2	97	5,8	5,9	102
Ostale kratkoročne obveze	8,2	4,7	57	7,6	4,4	58
Odg. plaćanje troškova, prihod budućeg razd. I rezerv.	3,9	5,9	152	3,8	5,7	151

Bilanca JGL d.d. (u mil.
EUR)⁴ na dan 31. prosinca
2022. i 30. lipnja 2023.

JGL D.D.

	31.12.22.	30.6.23.	Index
Aktiva	232,9	251,5	108
Dugotrajna imovina	142,7	149,2	105
Kratkotrajna imovina	89,7	102,0	114
Zalihe	32,1	42,2	131
Potraživanja	43,9	41,9	95
Kratkotrajna financijska imovina	3,2	3,1	97
Novac u banci i blagajni	10,5	14,8	141
Plaćeni tr. budućeg razdoblja i obračunani prihodi	0,5	0,3	60
Pasiva	232,9	251,5	108
Kapital i rezerve	123,4	137,2	111
Dugoročna rezerviranja	0,4	0,4	100
Dugoročne obveze	72,7	82,2	113
Obveze za leasing i banke	55,6	65,3	117
Obveze za obveznice	17,1	16,9	99
Odgodena porezna obveza	-	-	-
Kratkoročne obveze	34,4	29,9	87
Dobavljači	21,9	24,2	111
Financijske obaveze	5,2	2,9	56
Ostale kratkoročne obveze	7,3	2,8	38
Odg. plaćanje troškova, prihod budućeg razd. I rezerv.	1,9	1,7	89

⁴ Bilanca je prikazana prema menadžerskoj klasifikaciji i nije identična u prikazu s Bilancom propisanom MSFI standardima



RAČUNOVODSTVENE POLITIKE

Prilikom sastavljanja financijskih izvještaja za polugodišnje izvještajno razdoblje, kao i u posljednjim godišnjim izvještajima, nije došlo do promjene u primjeni računovodstvenih politika.

VANBILANČNA EVIDENCIJA

Financijske obaveze Grupe koje nisu uključene u bilancu i prate se kroz vanbilančnu evidenciju su obveze prema primljenim i danim garancijama i odobrenim okvirima u bankama. U strukturi vanbilančne evidencije je to kako slijedi:

Vanbilančana evidencija JGL Grupe i JGL-a d.d. na 31. prosinca 2022. i 30. lipnja 2023.	JGL GRUPA		JGL D.D.	
	31.12.22.	30.6.23.	31.12.22.	30.6.23.
	Okviri u bankama	13.763.674	16.103.835	8.663.614
Kredit iz okvira	-	2.624.403	-	-
Izdane garancije	6.141.750	3.856.593	6.141.750	3.822.373
Primljene garancije	3.309.745	10.528.761	3.309.745	2.636.923
Ostalo	146.648	394.095	146.648	394.095
Ukupno	23.361.816	33.507.687	18.261.757	17.517.049

Najznačajnija je promjena u okvirima banaka Društva, te izdanim garancijama Društva. Okviri su povećani za potrebe redovnog poslovanja Društva, a pojedinim izdanim garancijama je istekao rok valjanosti i za sad se neće produžavati.

Vidljiva je i promjena u vanbilančnoj evidenciji Grupe, tu se radi o povezanom poduzeću Jadran LLC povećanju okvirne linije, kratkoročnom kreditu i garancijama dobivenim od kupaca.

POSLOVNI RIZICI



JGL Grupa u korporativnom upravljanju poštuje najviše međunarodne standarde i najbolje industrijske prakse kako bi ostvarila dugoročnu vrijednost i stabilnost za svoje partnere, dioničare, zaposlenike i društvo u cjelini. Jedan od alata za učinkovito korporativno upravljanje za postizanje dugoročne vrijednosti je upravljanje rizikom.

Svakodnevno se pokušavaju identificirati, razumjeti i pravodobno procijeniti novi rizici te pokrenuti uspješni korporativni odgovori koji osiguravaju stabilno i održivo poslovanje.

U svom redovnom poslovanju, JGL Grupa je izložena raznim političkim, ekonomskim i financijskim rizicima koji su povezani s operativnim, valutnim, kamatnim, kreditnim, tržišnim i rizikom likvidnosti. Grupa prati navedene rizike i nastoji umanjiti njihov potencijalni utjecaj na financijsku izloženost tvrtki. Najvažniji rizici, zajedno s metodama korištenima za upravljanje tim rizicima, opisani su u nastavku.

RIZIK POSLOVNOG OKRUŽENJA

Rizik poslovnog okruženja uključuje političke, makroekonomske i socijalne rizike na svim tržištima na kojima JGL Grupa djeluje. Na ovu vrstu rizika JGL Grupa ne može direktno utjecati, dok suprotno, isti imaju direktan utjecaj na poslovanje Grupe.

Grupa se štiti od ovog rizika diverzifikacijom, poslovanjem na različitim tržištima, sve većim udjelom B2B segmenta u ukupnim prihodima, te posredno smanjenjem ovisnosti o tržištima s najvećom prodajom, te zaštitom svojih inozemnih potraživanja kroz osiguranje izvoza.

Politički rizik povezan s ratom u Ukrajini

U 2023. godini nastavlja se politički rizik povezan s ratom u Ukrajini. JGL Grupa posluje na tržištima Rusije, Ukrajine i Bjelorusije, područjima najviše zahvaćenima ovom političkom i ekonomskom krizom.

Rat u Ukrajini i dalje utječe na financijsko tržište, ali i na tržište energenata. U prvoj polovini 2023. godine svjedočimo i dalje povišenim razinama inflacije, ali se čini kako je ona ipak dosegla svoj vrh, a situacija na tržištu energenata uvelike se smirila.

Rizici kojima je Grupa i dalje izložena zbog poslovanja na ratom pogođenim područjima su valutni rizik, rizik ne naplate potraživanja, te rizik nemogućnosti isporuke robe i pada prihoda od prodaje. S ovim rizicima upravlja se na nekoliko načina: reguliranjem zaliha, osiguranjem izvoza, pronalaženjem alternativnih ruta distribucije proizvoda, diverzifikacijom portfelja i fokusom na druga tržišta te smanjenjem troškova kako bi se umanjio efekt pada prodaje na poslovanje.

JGL Grupa u manjoj mjeri ovisi direktno o dobavljačima iz zemalja zahvaćenih sukobom, no svjedoci smo povećanja fiksnih i varijabilnih troškova zbog povećanja cijena sirovina i materijala te energenata. Indirektno, ova kriza ima utjecaj na cijenu proizvoda, kroz cijenu sirovina i materijala.

Poslovno će se upravljati krizom u najboljem interesu zaposlenika i kompanije te će se nastaviti s prodajom, investiranjem i ulaganjima u skladu s poslovnim planovima.

FINANCIJSKI RIZICI

Valutni rizik

JGL Grupa je izložena riziku promjene tečaja inozemnih valuta prilikom nabave i prodaje koji su denominirani u stranim valutama. Grupa je izložena transakcijskom riziku koji predstavlja rizik negativnog utjecaja tečaja na novčane tijekove iz poslovnih aktivnosti, kao i bilančnom riziku koji su manifestira kao niža vrijednost neto monetarnih sredstava u stranim valutama. Valutni je rizik prisutan i kod iskazivanja poslovanja inozemnih ovisnih društava koje se u konsolidiranim izvještajima iskazuje u eurima. Dominantni udio izvoza u prodaji rezultira izloženosti valutnom riziku na način da devizna aktiva premašuje iznos devizne pasive.

Uvođenjem eura kao službene valute u Republiku Hrvatsku dolazi do značajnog smanjenja valutnog rizika za JGL Grupu u 2023. godini. Kao najznačajniji valutni rizik i dalje ostaje rizik promjene tečaja eura u odnosu na rublje.

Kretanje tečaja euro/rubalj
u razdoblju od 1. siječnja
2023. do 30. lipnja 2023.



Izvor: JGL (NHB)

Izloženost valutnom riziku se kontinuirano prati te se po potrebi koriste instrumenti zaštite. Odluka o zaštiti ovisi o valuti u kojoj je iskazano potraživanje, te vrsti instrumenta zaštite od rizika, njihovoj dostupnosti i cijeni. Matična tvrtka 30. lipnja 2023. nije imala aktivnih *forward* ugovora.

Izloženost valutnom riziku promjene tečaja euro - rubalj

JGL d.d. fakturira proizvode za rusko tržište u ruskim rubljima. Matično poduzeće JGL d.d. i povezano poduzeće JADRAN LLC izloženi su riziku promjene tečaja eura u odnosu na rubalj u omjeru 50:50.

Tijekom 2023. na tečaj ruskog rublja utječe političko-ekonomska kriza, rat između Rusije i Ukrajine, te posljedično sankcije implementirane od strane EU i SAD-a, ali i drugi čimbenici poput cijene barela nafte na svjetskim tržištima, kao i monetarne politike implementirane od Ruske centralne banke (RCB).

Izloženost valutnom riziku promjene tečaja ruskog rublja u 2023. godini

U prvoj polovini 2023. tečaj euro/rubalj značajno deprecira, na početku godine se kretao oko 75, da bi 30. lipnja završio na 95, što znači da je ruski rubalj u spomenutom razdoblju izgubio otprilike 25% na vrijednosti. Tijekom 2023. godine rizikom tečaja rublja upravlja se smanjenjem razlike između devizne aktive i pasive te uspostavom politike upravljanja rubljima na računu.

RIZIK LIKVIDNOSTI

Rizik likvidnosti se manifestira kao opasnost da JGL Grupa neće moći izvršavati svoje obveze prema vjerovnicima, odnosno da neće moći dovoljno brzo prikupiti gotov novac te prodati svoju manje likvidnu imovinu (potraživanja i zalihe). Grupa upravlja rizikom likvidnosti planiranjem novčanog toka na mjesečnoj razini te održavanjem dostatne količine likvidnih sredstava i obrtnog kapitala. Dodatno se umanjuje ovaj rizik kroz ugovaranje povoljnih kreditnih okvira u različitim poslovnim bankama, koje omogućuju brzo povlačenje kratkoročnih sredstava uz uvjete povoljnije od onih tržišnih.

Tijekom prve polovine 2023. godine, matično društvo unutar Grupe ima odobrene i ugovorene kreditne okvire kod poslovnih banaka u valuti euro u ukupnom iznosu od 15 milijuna eura. Navedeni okviri se koriste kao rezerva likvidnosti. Tvrtka ZU „Ljekarne Pablo“ je sudužnik po okviru matičnog društva i može koristiti sredstva u iznosu od 4 milijuna eura. Jadran LLC, povezano društvo u Rusiji, ima ugovorene okvire za kratkoročne kredite i odobren minus na računu koji se može koristiti za pokriće likvidnosti u ukupnom iznosu od 400 milijuna rubalja.

KAMATNI RIZIK

S obzirom na to da JGL Grupa nema značajnu imovinu koja ostvaruje prihod od kamata, prihodi i novčani tok iz poslovnih aktivnosti nisu u značajnoj mjeri ovisni o promjenama tržišnih kamatnih stopa.

Kamatni rizik Grupe proizlazi iz dugoročnih kredita i leasinga, izdanih obveznica te kratkoročnih kredita.

Unutar JGL Grupe, matično poduzeće je u najvećoj mjeri zaduženo i samim time snosi većinu kamatnog rizika. Ako uzmemo u obzir da je većina dugoročnog kamatnog duga ugovorena uz fiksnu kamatnu stopu, matično poduzeće je minimalno izloženo riziku promjene kamatne stope. Ovo s druge strane JGL potencijalno izlaže riziku fer vrijednosti kamatne stope. JGL ne koristi derivativne instrumente za aktivnu zaštitu od izloženosti kamatnom riziku (kamatnom riziku novčanog toka i riziku fer vrijednosti kamatne stope), ali aktivno prati kretanja kamatnih stopa na tržištu te po potrebi poduzima potrebne mjere za smanjenje kamatnog rizika.

Tijekom proteklog razdoblja, a pogotovo u prvoj polovini 2023. godine kamatne stope na tržištu rastu, a s njima i trošak kratkoročnog financiranja Grupe. Za potrebe kratkoročnog financiranja Grupa koristi sredstva iz okvira kratkoročnih kreditnih linija kod svojih poslovnih banaka koje su dogovorene po tržišnim kamatnim stopama i koje se revidiraju na godišnjoj razini.

UPRAVLJANJE KAPITALOM

JGL Grupa upravlja kapitalom kroz reguliranje udjela financiranja vlastitim sredstvima u odnosu na financiranje tuđim sredstvima. Financiranje tuđim sredstvima se temelji na dugoročnim sredstvima uz povoljne kamate, što ne predstavlja opterećenje na likvidnost. S obzirom na vrstu zaduženja, Grupa ima dugoročne obveze za primljene kredite, leasinge i izdane obveznice te kratkoročne obveze za kredite.

Dugoročne obveze za kredite sastoje se od tri dugoročna kredita dobivena od strane Hrvatske banke za obnovu i razvitak (HBOR). Prva i najstarija je obaveza po dugoročnom kreditu HBOR-a kojim je financirana investicija proizvodnog pogona Svilno 2 koja na dan 30. lipnja 2023. iznosi 15 milijuna eura. Inicijalni iznos ovog kredita je 31,7 milijuna eura, sa rokom otplate devet godina, a kredit će u potpunosti biti otplaćen 2027. godine.

Zatim, obaveza po dugoročnom kreditu kojim se financira investicija u širenje proizvodnih kapaciteta, opremanje laboratorija za razvoj, kreiranje novog pilot pogona, uređenje uredskog prostora, te izgradnju logističkog centra (projekt INTEGRA) iznosi 39,3 milijuna eura, od kojih je do 30. lipnja 2023. konzumirano 37,3 milijuna eura. Kredit je ugovoren uz povoljnu fiksnu kamatnu stopu, rok otplate devet godina i početak od tri godine. Kredit kreće u otplatu 2026. godine i biti će otplaćen do 2035. godine.

Treći dugoročni kredit HBOR-a je kredit za obrtna sredstva u iznosu 13,3 milijuna eura uz povoljnu fiksnu kamatnu stopu, na rok otplate pet godina, uz jednu godinu počeka.

Osim dugoročnih kredita, matično društvo ima obaveze po izdanju obveznica pod oznakom HRJDGLO24XA2, u iznosu 17 milijuna eura s rokom dospjeća 18. prosinca 2024., a kamata na ove obveznice je fiksna. Dugoročne obveze za leasing dijele se na one za operativni i financijski leasing, pri čemu su ugovori sklopljeni na četiri ili pet godina uz tržišne fiksne kamatne stope.

Obveze po kratkoročnim kreditima unutar Grupe ima povezano poduzeće Jadran LLC, u iznosu 2,6 milijuna eura. Kredit je iz kratkoročnog okvira, dospijeva u rujnu 2023., a sredstva su korištena kao obrtna.

Održavanjem optimalne razine zaduženosti te kraćim rokovima naplate potraživanja postignuta je financijska stabilnost, likvidnost društva, bonitet te zadovoljavajući pokazatelj Neto dug/kapital.

RIZIK NAPLATE POTRAŽIVANJA

Kreditni rizik je rizik neplaćanja, odnosno neizvršenja, ugovornih obveza od strane kupaca unutar ugovorenih rokova, odnosno rizik povezan s naplatom potraživanja. Rizik naplate potraživanja JGL Grupe je znatno diversificiran kroz rasprostranjenost potraživanja po raznim zemljopisnim područjima i kupcima. Grupa se od ovog rizika štiti ishođenjem instrumenata osiguranja plaćanja, selekcijom kupaca na temelju procjene boniteta i osiguravanjem izvoznih potraživanja od kupaca.


Izvozna potraživanja od kupaca osigurana su kod HBOR-a i Hrvatskog kreditnog osiguranja (HKO). Ukupna osigurana svota inozemnih potraživanja društva JGL d.d. u 2023. godini iznosila je 18,5 milijuna eura. Osigurana su potraživanja većine inozemnih kupaca koji imaju ugovorenu odgodu plaćanja. Zajedno s osigurateljima u JGL-u se sustavno prati rizičnost, bonitet i likvidnost osiguranih kupaca te se svake godine revidiraju odobreni limiti. Grupa u posljednjih nekoliko



godina bilježi stalan rast osiguranih svota, što je rezultat rasta prometa s postojećim i uvođenja novih kupaca u osiguranje. Potraživanja se analiziraju na tjednoj bazi i poduzimaju se sve potrebne mjere za naplatu istih. Potraživanja povezanog poduzeća Jadran LLC osiguravaju se u Rusiji, putem osiguravajuće kuće Euler Hermes i SBERBANK. Ukupno osigurani kreditni limit za kupce u Rusiji u prvoj polovini 2023. iznosio je 32 milijuna eura.

Zbog trenutne situacije u Ukrajini, Rusiji i Bjelorusiji, posebnu pažnju JGL posvećuje upravljanju potraživanjima na ovim tržištima putem pojačanog monitoringa i stalne komunikacije s osigurateljima. Od početka krize isporuke na navedena tržišta se provode po izvanrednom modelu te imaju poseban status kod osiguratelja. Matično poduzeće je dio zdravstvenog sustava RH i posredno je podložno riziku ročnosti naplate od kupaca u okviru sustava HZZO-a. JGL upravlja ovim rizikom putem tržišne pozicije povezanog subjekta ZU „Ljekarne Pablo“ koja svoju nabavu od veledrogerija koncipira na temelju udjela pojedine veledrogerije u prodaji matičnog društva JGL d.d. Gotovo 90% veledrogerijske prodaje u Hrvatskoj JGL osigurava usmjeravanjem politike nabave svog povezanog subjekta, pa je time rizik sigurnosti naplate sveden na minimum.

Iako JGL Grupa ne posluje direktno sa zdravstvenim sustavom, zbog svog poslovanja s veledrogerijama dani plaćanja u zdravstvu značajno utječu na poslovanje. Rokovi naplate u hrvatskom zdravstvenom sustavu tijekom 2023. godine iznosili su od 120 do 180 dana, uz stalna nastojanja Ministarstva zdravstva i Vlade RH da navedene rokove spusti ispod 120 dana. Slična situacija je i na ostalim tržištima i zemljama tvrtki članica (Rusija, Bjelorusija, Kazahstan, Slovenija, Bosna i Hercegovina i sl.). Prosječni dani naplate od kupaca iznose od 30 do 90 dana, dok su prosječni dani naplate od veledrogerija produženi i u pravilu iznose od 90 do 120 dana.





BUDUĆI RAZVOJ

Prije svega pola godine predviđali smo kakva bi nam mogla biti ova godina i osvrnemo li se sada iza sebe – rekao bih da smo ju dobro procijenili. S obzirom na sve što nam se dogodilo proteklih godina i u biznisu i u životu, čini se kako smo postali stručnjaci za suočavanje s različitim neugodnim iznenađenjima. Nastavak rata u Ukrajini, inflacija, strah i oprez potrošača pri kupovini proizvoda, poteškoće s nabavnim lancima, kao i zapošljavanjima... Recept za borbu sa svim tim događajima je, zapravo, jednostavan – agilnost, ustrajnost i neprestano ulaganje. Ova formula pokazala se uspješna za JGL.

Pod agilnošću smatram da to više nije „luksuz“ rezerviran za manje tvrtke, koje se ranije smatralo bržima i slobodnijima u planiranju i djelovanju, za razliku od većih kompanija, za koje se vjerovalo da su spore i tromе. Danas svaka ozbiljnija kompanija mora rasti i razvijati se, ali i biti jednako agilna i spremna brzom prilagodbi planova i poslovanja. Neprestano ulaganje, pak, znači da nikad ne smijemo odustati od promatranja i sebe i konkurencije i naših globalnih kupaca te da uvijek moramo razmišljati kako nešto možemo napraviti još bolje, još brže i još dostupnije. Za nas u JGL-u to podrazumijeva neprestano ulaganje u tehnologiju, procese, digitalizaciju, ali svakako i u znanje i vještine naših zaposlenika jer su oni ključ u stvaranju inovacija i dodanih vrijednosti.



Upravo to nam daje i samopouzdanje i vjetar u leđa da smo na pravom putu za dalje i da možemo očekivati još jednu dobru godinu za JGL. S obzirom na strategiju koju smo sebi zacrtali i da smo odlučni u investiranju u istraživanje i razvoj, odnosno vlastiti intelektualni kapital, kao i rezultate koje ostvarujemo, čini se da nemamo razloga za pesimizam, unatoč svim tržišno izazovnim vremenima. Kontinuirano pratimo trendove u ključnim terapijskim područjima i načinima primjene, razgovaramo s *key opinion* liderima u područjima od strateškog interesa - oftalmolozima, ORL specijalistima i dermatolozima, ali i pacijentima te partnerima s kojima surađujemo. Naše Znanstveno vijeće dalo nam je priliku za umrežavanje s vrhunskim stručnjacima i dijeljenje relevantnih, znanstveno utemeljenih znanja i ideja, čime smo ojačali znanstveni profil projekata istraživanja i razvoja, a time i portfelja proizvoda namijenjenih globalnim kupcima i pacijentima.

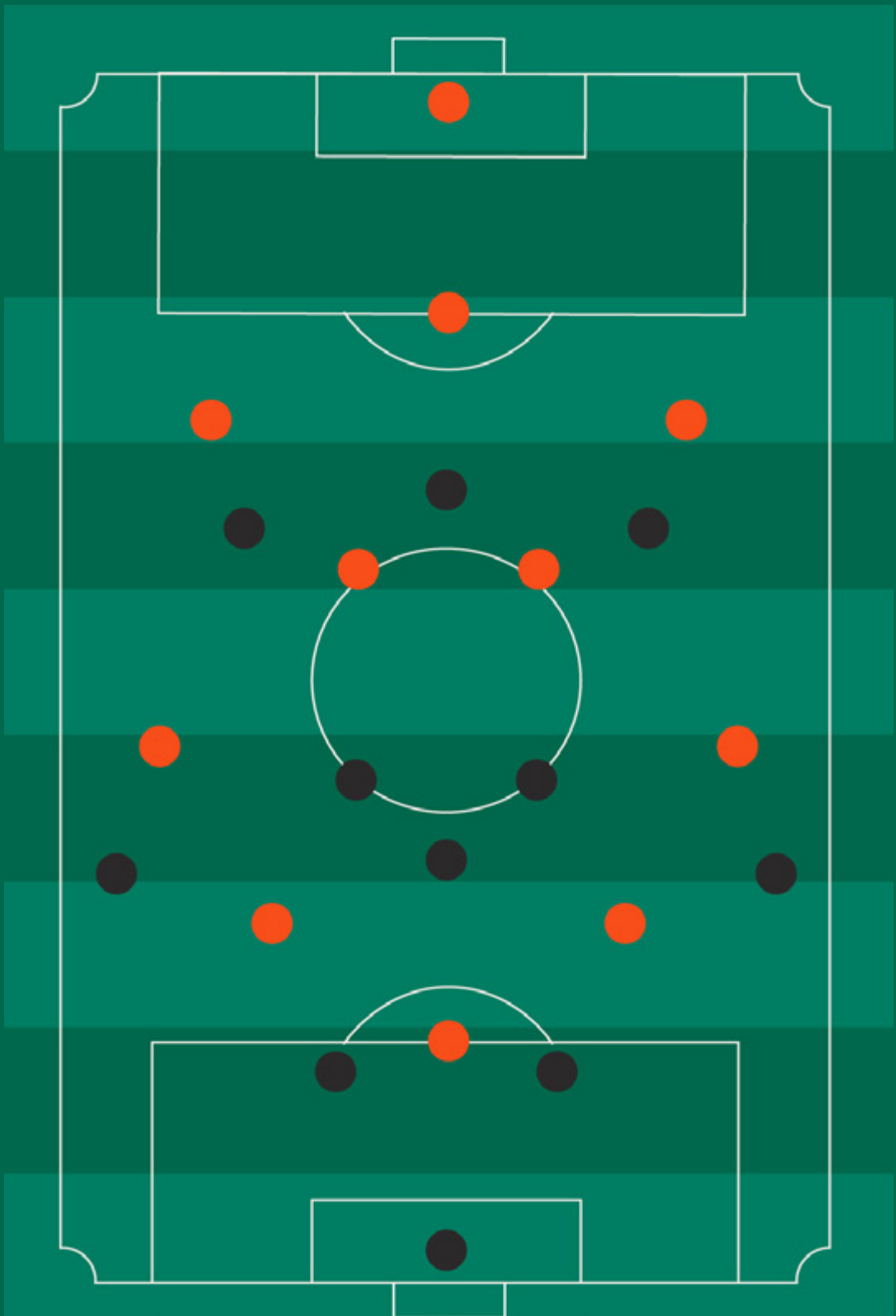
Da bismo sve to mogli i ostvariti, uložili smo više od 50 milijuna eura u INTEGRU, najveći investicijsko-razvojni projekt JGL-a. Zahvaljujući toj investiciji, JGL se svrstava u rang kompanija koje u vlastiti razvoj ulažu znatno više od europskog prosjeka. Sve su to preduvjeti da budemo ukorak s konkurencijom i u Hrvatskoj u svijetu te da neprestano podižemo vlastitu konkurentnost.

Smatram da u JGL-u imamo odlične postavke za buduće uspjehe. Investiramo, povećavamo broj zaposlenih, umrežavamo znanja s internacionalnim ekspertima, ulažemo u znanja i profesionalni razvoj naših timova i pratimo potrebe pacijenta, kako bismo mu mogli isporučivati proizvode s dodanom vrijednošću i doprinostiti podizanju svijesti o važnosti zaštite zdravlja.

Mislav Vučić
Izvršni direktor

FINANCIJSKI IZVJEŠTAJI JGL GRUPA

BILANCA	64
RAČUN DOBITI I GUBITKA	68
IZVJEŠTAJ O NOVČANOM TIJEKU - DIREKTNA METODA	72
IZVJEŠTAJ O PROMJENAMA KAPITALA	74
BILJEŠKE UZ FINANCIJSKE IZVJEŠTAJE - PFI	76



BILANCA
Stanje na dan 30.6.2023.
u eurima

Obveznik:
JGL GRUPA

Naziv pozicije 1	AOP oznaka 2	Zadnji dan prethodne poslovne godine 3	Na izvještajni datum tekućeg razdoblja 4
AKTIVA			
A POTRAŽIVANJA ZA UPISANI A NEUPLAĆENI KAPITAL	001	0	0
B DUGOTRAJNA IMOVINA (AOP 003+010+020+031+036)	002	138.953.948	145.648.225
I. NEMATERIJALNA IMOVINA (AOP 004 do 009)	003	24.723.507	25.683.547
1. Izdaci za razvoj	004	3.162.421	2.034.529
2. Koncesije, patenti, licencije, robne i uslužne marke, softver i ostala prava	005	7.630.194	7.535.032
3. Goodwill	006	2.916.406	2.916.406
4. Predujmovi za nabavu nematerijalne imovine	007	0	0
5. Nematerijalna imovina u pripremi	008	8.295.608	10.611.465
6. Ostala nematerijalna imovina	009	2.718.878	2.586.115
II. MATERIJALNA IMOVINA (AOP 011 do 019)	010	110.270.661	115.774.425
1. Zemljište	011	6.112.750	6.111.645
2. Građevinski objekti	012	40.610.229	39.707.884
3. Postrojenja i oprema	013	42.393.142	40.405.539
4. Alati, pogonski inventar i transportna imovina	014	3.709.873	4.013.977
5. Biološka imovina	015	0	0
6. Predujmovi za materijalnu imovinu	016	0	0
7. Materijalna imovina u pripremi	017	14.923.492	23.010.958
8. Ostala materijalna imovina	018	152.376	155.623
9. Ulaganje u nekretnine	019	2.368.799	2.368.799
III. DUGOTRAJNA FINACIJSKA IMOVINA (AOP 021 do 030)	020	266.493	266.493
1. Ulaganja u udjele (dionice) poduzetnika unutar grupe	021	0	0
2. Ulaganja u ostale vrijednosne papire poduzetnika unutar grupe	022	0	0
3. Dani zajmovi, depoziti i slično poduzetnicima unutar grupe	023	0	0
4. Ulaganja u udjele (dionice) društava povezanih sudjelujućim interesom	024	82.699	82.699
5. Ulaganja u ostale vrijednosne papire društava povezanih sudjelujućim interesom	025	0	0
6. Dani zajmovi, depoziti i slično društvima povezanim sudjelujućim interesom	026	0	0
7. Ulaganja u vrijednosne papire	027	156.955	156.955
8. Dani zajmovi, depoziti i slično	028	26.839	26.839
9. Ostala ulaganja koja se obračunavaju metodom udjela	029	0	0
10. Ostala dugotrajna financijska imovina	030	0	0
IV. POTRAŽIVANJA (AOP 032 do 035)	031	21	21
1. Potraživanja od poduzetnika unutar grupe	032	0	0

BILANCA
Stanje na dan 30.6.2023.
u eurima

Obveznik:
JGL GRUPA

Naziv pozicije 1	AOP oznaka 2	Zadnji dan prethodne poslovne godine 3	Na izvještajni datum tekućeg razdoblja 4
2. Potraživanja od društava povezanih sudjelujućim interesom	033	0	0
3. Potraživanja od kupaca	034	0	0
4. Ostala potraživanja	035	21	21
V. ODGOĐENA POREZNA IMOVINA	036	3.693.266	3.923.739
C KRATKOTRAJNA IMOVINA (AOP 038+046+053+063)	037	109.216.275	125.423.624
I. ZALIHE (AOP 039 do 045)	038	37.137.416	48.857.434
1. Sirovine i materijal	039	15.355.295	19.635.116
2. Proizvodnja u tijeku	040	0	433.433
3. Gotovi proizvodi	041	12.252.389	17.411.136
4. Trgovačka roba	042	9.509.678	11.351.639
5. Predujmovi za zalihe	043	0	0
6. Dugotrajna imovina namijenjena prodaji	044	20.054	26.110
7. Biološka imovina	045	0	0
II. POTRAŽIVANJA (AOP 047 do 052)	046	54.855.531	53.331.457
1. Potraživanja od poduzetnika unutar grupe	047	0	0
2. Potraživanja od društava povezanih sudjelujućim interesom	048	0	0
3. Potraživanja od kupaca	049	47.730.871	45.845.923
4. Potraživanja od zaposlenika i članova poduzetnika	050	15.199	42.989
5. Potraživanja od države i drugih institucija	051	4.760.004	5.859.535
6. Ostala potraživanja	052	2.349.457	1.583.010
III. KRATKOTRAJNA FINANCIJSKA IMOVINA (AOP 054 do 062)	053	2.813.113	5.149.693
1. Ulaganja u udjele (dionice) poduzetnika unutar grupe	054	0	0
2. Ulaganja u ostale vrijednosne papire poduzetnika unutar grupe	055	0	0
3. Dani zajmovi, depoziti i slično poduzetnicima unutar grupe	056	0	0
4. Ulaganja u udjele (dionice) društava povezanih sudjelujućim interesom	057	0	0
5. Ulaganja u ostale vrijednosne papire društava povezanih sudjelujućim interesom	058	0	0
6. Dani zajmovi, depoziti i slično društvima povezanim sudjelujućim interesom	059	0	0
7. Ulaganja u vrijednosne papire	060	0	0
8. Dani zajmovi, depoziti i slično	061	40.725	2.336.005
9. Ostala financijska imovina	062	2.772.388	2.813.688
IV. NOVAC U BANC I BLAGAJNI	063	14.410.215	18.085.040
D PLAĆENI TROŠKOVI BUDUĆEG RAZDOBLJA I OBRAČUNATI PRIHODI	064	770.128	484.959
E UKUPNO AKTIVA (AOP 001+002+037+064)	065	248.940.351	271.556.808
F IZVANBILANČNI ZAPISI	066	23.361.816	20.528.718

BILANCA
Stanje na dan 30.6.2023.
u eurima

Obveznik:
JGL GRUPA

Naziv pozicije	AOP oznaka	Zadnji dan prethodne poslovne godine	Na izvještajni datum tekućeg razdoblja
1	2	3	4
PASIVA			
A KAPITAL I REZERVE	067	120.401.475	135.419.106
(AOP 068 do 070+076+077+083+086+089)			
I. TEMELJNI (UPISANI) KAPITAL	068	16.374.743	16.315.325
II. KAPITALNE REZERVE	069	4.691.017	6.618.482
III. REZERVE IZ DOBITI (AOP 071+072-073+074+075)	070	7.292.500	12.028.198
1. Zakonske rezerve	071	6.869.907	11.587.855
2. Rezerve za vlastite dionice	072	1.003.444	687.211
3. Vlastite dionice i udjeli (odbitna stavka)	073	-864.981	-530.998
4. Statutarne rezerve	074	0	0
5. Ostale rezerve	075	284.130	284.130
IV. REVALORIZACIJSKE REZERVE	076	0	0
V. REZERVE FER VRIJEDNOSTI I OSTALO (AOP 078 do 082)	077	175.251	-82.149
1. Fer vrijednost financijske imovine kroz ostalu sveobuhvatnu dobit (odnosno raspoložive za prodaju)	078	0	0
2. Učinkoviti dio zaštite novčanih tokova	079	0	0
3. Učinkoviti dio zaštite neto ulaganja u inozemstvu	080	0	0
4. Ostale rezerve fer vrijednosti	081	0	0
5. Tečajne razlike iz preračuna inozemnog poslovanja (konsolidacija)	082	175.251	-82.149
VI. ZADRŽANA DOBIT ILI PRENESENI GUBITAK (AOP 084-085)	083	72.664.667	85.297.383
1. Zadržana dobit	084	72.664.667	85.297.383
2. Preneseni gubitak	085	0	0
VII. DOBIT ILI GUBITAK POSLOVNE GODINE (AOP 087-088)	086	19.203.297	15.241.867
1. Dobit poslovne godine	087	19.203.297	15.241.867
2. Gubitak poslovne godine	088	0	0
VIII. MANJINSKI (NEKONTROLIRAJUĆI) INTERES	089	0	0
B REZERVIRANJA (AOP 091 do 096)	090	523.934	510.605
1. Rezerviranja za mirovine, otpremnine i slične obveze	091	422.876	409.547
2. Rezerviranja za porezne obveze	092	0	0
3. Rezerviranja za započete sudske sporove	093	101.058	101.058
4. Rezerviranja za troškove obnavljanja prirodnih bogatstava	094	0	0
5. Rezerviranja za troškove u jamstvenim rokovima	095	0	0
6. Druga rezerviranja	096	0	0

BILANCA
Stanje na dan 30.6.2023.
u eurima

Obveznik:
JGL GRUPA

Naziv pozicije	AOP oznaka	Zadnji dan prethodne poslovne godine	Na izvještajni datum tekućeg razdoblja
1	2	3	4
C DUGOROČNE OBVEZE (AOP 098 do 108)	097	76.173.388	86.156.880
1. Obveze prema poduzetnicima unutar grupe	098	0	0
2. Obveze za zajmove, depozite i slično poduzetnika unutar grupe	099	0	0
3. Obveze prema društvima povezanim sudjelujućim interesom	100	0	0
4. Obveze za zajmove, depozite i slično društava povezanih sudjelujućim interesom	101	0	0
5. Obveze za zajmove, depozite i slično	102	0	0
6. Obveze prema bankama i drugim financijskim institucijama	103	58.275.906	68.469.923
7. Obveze za predujmove	104	0	0
8. Obveze prema dobavljačima	105	0	0
9. Obveze po vrijednosnim papirima	106	17.141.174	16.918.256
10. Ostale dugoročne obveze	107	0	0
11. Odgođena porezna obveza	108	756.308	768.701
D KRATKOROČNE OBVEZE (AOP 110 do 123)	109	47.908.641	43.559.630
1. Obveze prema poduzetnicima unutar grupe	110	0	0
2. Obveze za zajmove, depozite i slično poduzetnika unutar grupe	111	0	0
3. Obveze prema društvima povezanim sudjelujućim interesom	112	0	0
4. Obveze za zajmove, depozite i slično društava povezanih sudjelujućim interesom	113	0	0
5. Obveze za zajmove, depozite i slično	114	0	0
6. Obveze prema bankama i drugim financijskim institucijama	115	6.377.764	6.210.270
7. Obveze za predujmove	116	1.134.908	1.012.394
8. Obveze prema dobavljačima	117	33.281.776	32.648.966
9. Obveze po vrijednosnim papirima	118	0	0
10. Obveze prema zaposlenicima	119	3.263.589	1.496.106
11. Obveze za poreze, doprinose i sličana davanja	120	3.230.729	1.957.006
12. Obveze s osnove udjela u rezultatu	121	39.193	62.590
13. Obveze po osnovi dugotrajne imovine namijenjene prodaji	122	0	0
14. Ostale kratkoročne obveze	123	580.682	172.298
E ODGOĐENO PLAĆANJE TROŠKOVA I PRIHOD BUDUĆEGA RAZDOBLJA	124	3.932.913	5.910.587
F UKUPNO – PASIVA (AOP 067+090+097+109+124)	125	248.940.351	271.556.808
G IZVANBILANČNI ZAPISI	126	23.361.816	20.528.718

RAČUN DOBITI I GUBITKA
u razdoblju 1.1.2023. do 30.6.2023.
u eurima

Obveznik:
JGL GRUPA

Naziv pozicije 1	AOP oznaka 2	Isto razdoblje prethodne godine 3	Tekuće razdoblje 4
I. POSLOVNI PRIHODI (AOP 002 do 006)	001	73.700.169	104.165.542
1. Prihodi od prodaje s poduzetnicima unutar grupe	002	0	0
2. Prihodi od prodaje (izvan grupe)	003	71.851.548	102.355.916
3. Prihodi na temelju upotrebe vlastitih proizvoda, robe i usluga	004	0	0
4. Ostali poslovni prihodi s poduzetnicima unutar grupe	005	0	0
5. Ostali poslovni prihodi (izvan grupe)	006	1.848.621	1.809.626
II. POSLOVNI RASHODI (AOP 08+009+013+017+018+019+022+029)	007	64.176.771	84.408.083
1. Promjene vrijednosti zaliha proizvodnje u tijeku i gotovih proizvoda	008	-6.178.386	-5.787.644
2. Materijalni troškovi (AOP 010 do 012)	009	50.302.826	61.909.195
a) Troškovi sirovina i materijala	010	17.343.104	23.522.514
b) Troškovi prodane robe	011	18.744.903	20.019.715
c) Ostali vanjski troškovi	012	14.214.819	18.366.966
3. Troškovi osoblja (AOP 014 do 016)	013	12.891.518	15.314.293
a) Neto plaće i nadnice	014	8.066.986	9.551.710
b) Troškovi poreza i doprinosa iz plaća	015	2.848.857	3.374.771
c) Doprinosi na plaće	016	1.975.675	2.387.812
4. Amortizacija	017	3.795.677	4.795.965
5. Ostali troškovi	018	2.454.680	3.622.652
6. Vrijednosna usklađenja (AOP 020+021)	019	0	1.200.000
a) dugotrajne imovine osim financijske imovine	020	0	1.200.000
b) kratkotrajne imovine osim financijske imovine	021	0	0
7. Rezerviranja (AOP 023 do 028)	022	39.795	2.217.333
a) Rezerviranja za mirovine, otpremnine i slične obveze	023	39.795	2.217.333
b) Rezerviranja za porezne obveze	024	0	0
c) Rezerviranja za započete sudske sporove	025	0	0
d) Rezerviranja za troškove obnavljanja prirodnih bogatstava	026	0	0
e) Rezerviranja za troškove u jamstvenim rokovima	027	0	0
f) Druga rezerviranja	028	0	0
8. Ostali poslovni rashodi	029	870.661	1.136.289
III. FINANCIJSKI PRIHODI (AOP 031 do 040)	030	9.291.565	797.190
1. Prihodi od ulaganja u udjele (dionice) poduzetnika unutar grupe	031	0	0
2. Prihodi od ulaganja u udjele (dionice) društava povezanih sudjelujućim interesima	032	0	0

RAČUN DOBITI I GUBITKA
u razdoblju 1.1.2023. do 30.6.2023.
u eurima

Obveznik:
JGL GRUPA

Naziv pozicije 1	AOP oznaka 2	Isto razdoblje prethodne godine 3	Tekuće razdoblje 4
3. Prihodi od ostalih dugotrajnih financijskih ulaganja i zajmova poduzetnicima unutar grupe	033	0	0
4. Ostali prihodi s osnovne kamata iz odnosa s poduzetnicima unutar grupe	034	0	0
5. Tečajne razlike i ostali financijski prihodi iz odnosa s poduzetnicima unutar grupe	035	0	0
6. Prihodi od ostalih dugotrajnih financijskih ulaganja i zajmova	036	0	0
7. Ostali prihodi s osnovne kamata	037	37.101	78.251
8. Tečajne razlike i ostali financijski prihodi	038	9.240.738	669.331
9. Nerealizirani dobici (prihodi) od financijske imovine	039	0	41.301
10. Ostali financijski prihodi	040	13.726	8.307
IV. FINANCIJSKI RASHODI (AOP 042 do 048)	041	5.171.526	5.312.782
1. Rashodi s osnovne kamata i slični rashodi s poduzetnicima unutar grupe	042	0	0
2. Tečajne razlike i drugi rashodi s poduzetnicima unutar grupe	043	0	0
3. Rashodi s osnovne kamata i slični rashodi	044	947.869	852.764
4. Tečajne razlike i drugi rashodi	045	3.675.644	4.460.018
5. Nerealizirani gubici (rashodi) od financijske imovine	046	545.403	0
6. Vrijednosna usklađenja financijske imovine (neto)	047	0	0
7. Ostali financijski rashodi	048	2.610	0
V. UDIO U DOBITI OD DRUŠTAVA POVEZANIH SUDJELUJUĆIM INTERESOM	049	0	0
VI. UDIO U DOBITI OD ZAJEDNIČKIH POTHVATA	050	0	0
VII. UDIO U GUBITKU OD DRUŠTAVA POVEZANIH SUDJELUJUĆIM INTERESOM"	051	0	0
VIII. UDIO U GUBITKU OD ZAJEDNIČKIH POTHVATA	052	0	0
IX. UKUPNI PRIHODI (AOP 001+030+049 +050)	053	82.991.734	104.962.732
X. UKUPNI RASHODI (AOP 007+041+051 + 052)	054	69.348.297	89.720.865
XI. DOBIT ILI GUBITAK PRIJE OPOREZIVANJA (AOP 053-054)	055	13.643.437	15.241.867
1. Dobit prije oporezivanja (AOP 053-054)	056	13.643.437	15.241.867
2. Gubitak prije oporezivanja (AOP 054-053)	057	0	0
XII. POREZ NA DOBIT	058	0	0
XIII. DOBIT ILI GUBITAK RAZDOBLJA (AOP 055-059)	059	13.643.437	15.241.867
1. Dobit razdoblja (AOP 055-059)	060	13.643.437	15.241.867
2. Gubitak razdoblja (AOP 059-055)	061	0	0

RAČUN DOBITI I GUBITKA
u razdoblju 1.1.2023. do 30.6.2023.
u eurima

Obveznik:
JGL GRUPA

Naziv pozicije 1	AOP oznaka 2	Isto razdoblje prethodne godine 3	Tekuće razdoblje 4
PREKINUTO POSLOVANJE (popunjava poduzetnik obveznika MSFI-a samo ako ima prekinuto poslovanje)			
XIV. DOBIT ILI GUBITAK PREKINUTOG POSLOVANJA PRIJE OPOREZIVANJA (AOP 063-064)	062	0	0
1. Dobit prekinutog poslovanja prije oporezivanja	063	0	0
2. Gubitak prekinutog poslovanja prije oporezivanja	064	0	0
XV. POREZ NA DOBIT PREKINUTOG POSLOVANJA	065	0	0
1. Dobit prekinutog poslovanja za razdoblje (AOP 062-065)	066	0	0
2. Gubitak prekinutog poslovanja za razdoblje (AOP 065-062)	067	0	0
UKUPNO POSLOVANJE (popunjava samo poduzetnik obveznik MSFI-a koji ima prekinuto poslovanje)			
XVI. DOBIT ILI GUBITAK PRIJE OPOREZIVANJA (AOP 055+062)	068	0	0
1. Dobit prije oporezivanja (AOP 068)	069	0	0
2. Gubitak prije oporezivanja (AOP 068)	070	0	0
XVII. POREZ NA DOBIT (AOP 058+065)	071	0	0
XVIII. DOBIT ILI GUBITAK RAZDOBLJA (AOP 068-071)	072	0	0
1. Dobit razdoblja (AOP 068-071)	073	0	0
2. Gubitak razdoblja (AOP 071-068)	074	0	0
DODATAK RDG-u (popunjava poduzetnik koji sastavlja konsolidirani godišnji financijski izvještaj)			
XIX. DOBIT ILI GUBITAK RAZDOBLJA (AOP 076+077)	075	13.643.437	15.241.867
1. Pripisana imateljima kapitala matice	076	13.643.437	15.241.867
2. Pripisana manjinskom (nekontrolirajućem) interesu	077	0	0
IZVJEŠTAJ O OSTALOJ SVEOBUHVAATNOJ DOBITI (popunjava poduzetnik obveznik primjene MSFI-a)			
I. DOBIT ILI GUBITAK RAZDOBLJA	078	13.643.437	15.241.867
II. OSTALA SVEOBUHVAATNA DOBIT/GUBITAK PRIJE POREZA (AOP 80 + 87)	079	-145.114	-257.400
III. Stavke koje neće biti reklasificirane u dobit ili gubitak (AOP 081 do 085)	080	0	0
1. Promjene revalorizacijskih rezervi dugotrajne materijalne i nematerijalne imovine	081	0	0
2. Dobitak ili gubitak s osnove naknadnog vrednovanja vlasničkih vrijednosnih papira po fer vrijednosti kroz ostalu sveobuhvatnu dobit	082	0	0

RAČUN DOBITI I GUBITKA
u razdoblju 1.1.2023. do 30.6.2023.
u eurima

Obveznik:
JGL GRUPA

Naziv pozicije 1	AOP oznaka 2	Isto razdoblje prethodne godine 3	Tekuće razdoblje 4
3. Promjene fer vrijednosti financijske obveze po fer vrijednosti kroz račun dobiti i gubitka koja se može pripisati promjenama kreditnog rizika obveze	083	0	0
4. Aktuarski dobici/gubici po planovima definiranih primanja	084	0	0
5. Ostale stavke koje neće biti reklasificirane	085	0	0
6. Porez na dobit koji se odnosi na stavke koje neće biti reklasificirane	086	0	0
IV. Stavke koje je moguće reklasificirati u dobit ili gubitak (AOP 088 do 095)	087	-145.114	-257.400
1. Tečajne razlike iz preračuna inozemnog poslovanja	088	-145.114	-257.400
2. Dobitak ili gubitak s osnove naknadnog vrednovanja dužničkih vrijednosnih papira po fer vrijednosti kroz ostalu sveobuhvatnu dobit	089	0	0
4. Dobit ili gubitak s osnove učinkovite zaštite novčanih tokova	090	0	0
5. Dobit ili gubitak s osnove učinkovite zaštite neto ulaganja u inozemstvu	091	0	0
6. Udio u ostaloj sveobuhvatnoj dobiti/gubitku društava povezanih sudjelujućim interesom	092	0	0
6. Promjene fer vrijednosti vremenske vrijednosti opcije	093	0	0
7. Promjene fer vrijednosti terminskih elemenata terminskih ugovora	094	0	0
8. Ostale stavke koje je moguće reklasificirati u dobit ili gubitak	095	0	0
9. Porez na dobit koji se odnosi na stavke koje je moguće reklasificirati u dobit ili gubitak	096	0	0
V. NETO OSTALA SVEOBUHvatNA DOBIT ILI GUBITAK (AOP 080+087 - 086 - 096)	097	-145.114	-257.400
VI. SVEOBUHvatNA DOBIT ILI GUBITAK RAZDOBLJA (AOP 078+097)	098	13.498.323	14.984.467
DODATAK Izvještaju o ostaloj sveobuhvatnoj dobiti (popunjava poduzetnik koji sastavlja konsolidirani izvještaj)			
VI. SVEOBUHvatNA DOBIT ILI GUBITAK RAZDOBLJA (AOP 100+101)	099	13.498.323	14.984.467
1. Pripisana imateljima kapitala matice	100	13.498.323	14.984.467
2. Pripisana manjinskom (nekontrolirajućem) interesu	101	0	0

IZVJEŠTAJ O NOVČANOM TIJEKU - DIREKTNNA METODA
u razdoblju 1.1.2023. do 30.6.2023.
u eurima

Obveznik:
JGL GRUPA

Naziv pozicije 1	AOP oznaka 2	Isto razdoblje prethodne godine 3	Tekuće razdoblje 4
Novčani tokovi od poslovnih aktivnosti			
1. Novčani primici od kupaca	001	86.280.473	106.166.814
2. Novčani primici od tantijema, naknada, provizija i sl.	002	0	0
3. Novčani primici od osiguranja za naknadu šteta	003	205.539	156.908
4. Novčani primici s osnove povrata poreza	004	1.440.257	2.020.350
5. Ostali novčani primici od poslovnih aktivnosti	005	87.139	288.856
I. Ukupno novčani primici od poslovnih aktivnosti (AOP 001 do 005)	006	88.013.408	108.632.928
1. Novčani izdaci dobavljačima	007	-58.253.398	-74.215.325
2. Novčani izdaci za zaposlene	008	-11.062.179	-12.421.146
3. Novčani izdaci za osiguranje za naknade šteta	009	-37.559	-171.708
4. Novčani izdaci za kamate	010	-673.951	-589.691
5. Plaćeni porez na dobit	011	-144.354	-132.084
6. Ostali novčani izdaci od poslovnih aktivnosti	012	-10.040.460	-14.753.453
II. Ukupno novčani izdaci od poslovnih aktivnosti (AOP 007 do 012)	013	-80.211.901	-102.283.407
A NETO NOVČANI TOKOVI OD POSLOVNIH AKTIVNOSTI (AOP 006 + 013)	014	7.801.507	6.349.521
Novčani tokovi od investicijskih aktivnosti			
1. Novčani primici od prodaje dugotrajne materijalne i nematerijalne imovine	015	448.941	89.423
2. Novčani primici od prodaje financijskih instrumenata	016	3.482.125	8.307
3. Novčani primici od kamata	017	37.153	89.692
4. Novčani primici od dividendi	018	0	0
5. Novčani primici s osnove povrata danih zajmova i štednih uloga	019	199	24.816
6. Ostali novčani primici od investicijskih aktivnosti	020	0	0
III. Ukupno novčani primici od investicijskih aktivnosti (AOP 015 do 020)	021	3.968.418	212.238
1. Novčani izdaci za kupnju dugotrajne materijalne i nematerijalne imovine	022	-9.300.360	-9.560.159
2. Novčani izdaci za stjecanje financijskih instrumenata	023	0	0
3. Novčani izdaci s osnove danih zajmova i štednih uloga	024	0	-2.648.579
4. Stjecanje ovisnog društva, umanjeno za stečeni novac	025	0	0
5. Ostali novčani izdaci od investicijskih aktivnosti	026	-531.343	-200.000
IV. Ukupno novčani izdaci od investicijskih aktivnosti (AOP 022 do 026)	027	-9.831.703	-12.408.738
B NETO NOVČANI TOKOVI OD INVESTICIJSKIH AKTIVNOSTI (AOP 021 + 027)	028	-5.863.285	-12.196.500
Novčani tokovi od financijskih aktivnosti			
1. Novčani primici od povećanja temeljnog (upisanog) kapitala	029	177.070	276.510
2. Novčani primici od izdavanja vlasničkih i dužničkih financijskih instrumenata	030	892.434	1.609.287

IZVJEŠTAJ O NOVČANOM TIJEKU - DIREKTNNA METODA
u razdoblju 1.1.2023. do 30.6.2023.
u eurima

Obveznik:
JGL GRUPA

Naziv pozicije 1	AOP oznaka 2	Isto razdoblje prethodne godine 3	Tekuće razdoblje 4
3. Novčani primici od glavnice kredita, pozajmica i drugih posudbi	031	11.990.968	13.273.437
4. Ostali novčani primici od financijskih aktivnosti	032	1.072.044	1.779.052
V. Ukupno novčani primici od financijskih aktivnosti (AOP 029 do 032)	033	14.132.516	16.938.286
1. Novčani izdaci za otplatu glavnice kredita, pozajmica i drugih posudbi i dužničkih financijskih instrumenata	034	-14.559.668	-2.393.505
2. Novčani izdaci za isplatu dividendi	035	-2.144.110	-3.558.942
3. Novčani izdaci za financijski najam	036	-1.255.962	-1.424.173
4. Novčani izdaci za otkup vlastitih dionica i smanjenje temeljnog (upisanog) kapitala	037	-8.826	-1.773
5. Ostali novčani izdaci od financijskih aktivnosti	038	-6.598	0
VI. Ukupno novčani izdaci od financijskih aktivnosti (AOP 034 do 038)	039	-17.975.164	-7.378.393
C NETO NOVČANI TOKOVI OD FINACIJSKIH AKTIVNOSTI (AOP 033+039)	040	-3.842.648	9.559.893
1. Nerealizirane tečajne razlike po novcu i novčanim ekvivalentima	041	3.096.279	-38.089
D NETO POVEĆANJE ILI SMANJENJE NOVČANIH TOKOVA (AOP 014 + 028 + 040 + 041)	042	1.191.853	3.674.825
E NOVAC I NOVČANI EKVIVALENTI NA POČETKU RAZDOBLJA	043	6.981.659	14.410.215
F NOVAC I NOVČANI EKVIVALENTI NA KRAJU RAZDOBLJA (AOP 042+043)	044	8.173.512	18.085.040

IZVJEŠTAJ O PROMJENAMA KAPITALA
u razdoblju 1.1.2023. do 30.6.2023.
u eurima

Obveznik:
JGL GRUPA

Opis pozicije	AOP oznaka	RASPODJELJIVO IMATELJIMA KAPITALA MATICE																	Manjinski (nekontrolirajući) interes	Ukupno kapital i rezerve
		Temeljni (upisani) kapital	Kapitalne rezerve	Zakonske rezerve	Rezerve za vlastite dionice	Vlastite dionice i udjeli (odbitna stavka)	Statutarne rezerve	Ostale rezerve	Revalorizacijske rezerve	Fer vrijednost financijske imovine kroz ostalu sveobuhvatnu dobit (raspoloživa za prodaju)	Učinkoviti dio zaštite novčanih tokova	Učinkoviti dio zaštite neto ulaganja u inozemstvo	Ostale rezerve fer vrijednosti	Tečajne razlike iz preračuna inozemnog poslovanja	Zadržana dobit / preneseni gubitak	Dobit / gubitak poslovne godine	Ukupno raspodjeljivo imateljima kapitala matice			
1	2	3	4	5	6	7	8	9	10	11	12	13	14	15	16	17	18 (3 do 6 - 7 + 8 do 17)	19	20 (18+19)	
PRETHODNO RAZDOBLJE																				
1.	Stanje na dan početka prethodne poslovne godine	01	16.235.157	3.808.099	6.885.742	1.164.420	1.025.638	0	284.785	0	0	0	0	141.701	62.629.427	11.454.889	101.578.582	0	101.578.582	
2.	Promjene računovodstvenih politika	02	-23.541	-5.522	-9.985	-1.688	-1.487	0	-413	0	0	0	0	-206	-90.814	-5.945	-136.627	0	-136.627	
3.	Ispravak pogreški	03	0	0	0	0	0	0	0	0	0	0	0	0	0	0	0	0	0	
4.	Stanje na dan početka prethodne poslovne godine (prepravljeno) (AOP 01 do 03)	04	16.211.616	3.802.577	6.875.757	1.162.732	1.024.151	0	284.372	0	0	0	0	141.495	62.538.613	11.448.944	101.441.955	0	101.441.955	
5.	Dobit/gubitak razdoblja	05	0	0	0	0	0	0	0	0	0	0	0	0	0	13.643.437	13.643.437	0	13.643.437	
6.	Tečajne razlike iz preračuna inozemnog poslovanja	06	0	0	0	0	0	0	0	0	0	0	0	-145.114	0	0	-145.114	0	-145.114	
7.	Promjene revalorizacijskih rezervi dugotrajne materijalne i nematerijalne imovine	07	0	0	0	0	0	0	0	0	0	0	0	0	0	0	0	0	0	
8.	Dobitak ili gubitak s osnovne naknadnog vrednovanja financijske imovine prema fer vrijednosti kroz ostalu sveobuhvatnu dobit (raspoloživa za prodaju)	08	0	0	0	0	0	0	0	0	0	0	0	0	0	0	0	0	0	
9.	Dobitak ili gubitak s osnovne učinkovite zaštite novčanog toka	09	0	0	0	0	0	0	0	0	0	0	0	0	0	0	0	0	0	
10.	Dobitak ili gubitak s osnovne učinkovite zaštite neto ulaganja u inozemstvu	10	0	0	0	0	0	0	0	0	0	0	0	0	0	0	0	0	0	
11.	Udio u ostaloj sveobuhvatnoj dobiti/gubitku društava povezanih sudjelujućim interesom	11	0	0	0	0	0	0	0	0	0	0	0	0	0	0	0	0	0	
12.	Aktuarski dobici/gubici po planovima definiranih primanja	12	0	0	0	0	0	0	0	0	0	0	0	0	0	0	0	0	0	
13.	Ostale nevlasničke promjene kapitala	13	0	0	0	0	0	0	0	0	0	0	0	0	0	0	0	0	0	
14.	Porez na transakcije priznate direktno u kapitalu	14	0	0	0	0	0	0	0	0	0	0	0	0	0	0	0	0	0	
15.	Smanjenje temeljnog (upisanog) kapitala (osim u postupku predstečajne nagodbe i nastalog reinvestiranjem dobiti)	15	0	0	0	0	0	0	0	0	0	0	0	0	0	0	0	0	0	
16.	Smanjenje temeljnog (upisanog) kapitala u postupku predstečajne nagodbe	16	0	0	0	0	0	0	0	0	0	0	0	0	0	0	0	0	0	
17.	Smanjenje temeljnog (upisanog) kapitala nastalog reinvestiranjem dobiti	17	0	0	0	0	0	0	0	0	0	0	0	0	0	0	0	0	0	
18.	Otkup vlastitih dionica/udjela	18	0	0	0	-232.423	-232.423	0	0	0	0	0	0	0	1.403.834	0	1.403.834	0	1.403.834	
19.	Uplate članova/dioničara	19	177.070	892.434	0	0	0	0	0	0	0	0	0	0	0	0	1.069.504	0	1.069.504	
20.	Isplata udjela u dobiti/dividende	20	0	0	0	0	0	0	0	0	0	0	0	0	-2.158.818	0	-2.158.818	0	-2.158.818	
21.	Ostale raspodjele i isplate članovima/dioničarima	21	0	0	0	0	0	0	0	0	0	0	0	0	604.925	0	604.925	0	604.925	
22.	Prijenos u pozicije rezervi po godišnjem rasporedu	22	0	0	0	0	0	0	0	0	0	0	0	0	11.613.205	-11.448.944	164.261	0	164.261	
23.	Povećanje rezervi u postupku predstečajne nagodbe	23	0	0	0	0	0	0	0	0	0	0	0	0	0	0	0	0	0	
24.	Stanje na zadnji dan izvještajnog razdoblja prethodne poslovne godine (04 do 23)	24	16.388.686	4.695.011	6.875.757	930.309	791.728	0	284.372	0	0	0	0	-3.619	74.001.759	13.643.437	116.023.984	0	116.023.984	
DODATAK IZVJEŠTAJU O PROMJENAMA KAPITALA (popunjava poduzetnik obveznik primjene MSFI-a)																				
I.	OSTALA SVEOBUHATNA DOBIT PRETHODNOG RAZDOBLJA, UMANJENO ZA POREZE (AOP 06 do 14)	25	0	0	0	0	0	0	0	0	0	0	0	-145.114	0	0	-145.114	0	-145.114	
II.	SVEOBUHATNA DOBIT ILI GUBITAK PRETHODNOG RAZDOBLJA (AOP 05+25)	26	0	0	0	0	0	0	0	0	0	0	0	-145.114	0	13.643.437	13.498.323	0	13.498.323	
III.	TRANSAKCIJE S VLASNICIMA PRETHODNOG RAZDOBLJA PRIZNATE DIREKTNO U KAPITALU (AOP 15 do 23)	27	177.070	892.434	0	-232.423	-232.423	0	0	0	0	0	0	0	11.463.146	-11.448.944	1.083.706	0	1.083.706	

IZVJEŠTAJ O PROMJENAMA KAPITALA
u razdoblju 1.1.2023. do 30.6.2023.
u eurima

Obveznik:
JGL GRUPA

Opis pozicije	AOP oznaka	RASPODJELJIVO IMATELJIMA KAPITALA MATICE																	Manjinski (nekontrolirajući) interes	Ukupno kapital i rezerve
		Temeljni (upisani) kapital	Kapitalne rezerve	Zakonske rezerve	Rezerve za vlastite dionice	Vlastite dionice i udjeli (odbitna stavka)	Statutarne rezerve	Ostale rezerve	Revalorizacijske rezerve	Fer vrijednost financijske imovine kroz ostalu sveobuhvatnu dobit (raspoloživa za prodaju)	Učinkoviti dio zaštite novčanih tokova	Učinkoviti dio zaštite neto ulaganja u inozemstvo	Ostale rezerve fer vrijednosti	Tečajne razlike iz preračuna inozemnog poslovanja	Zadržana dobit / preneseni gubitak	Dobit / gubitak poslovne godine	Ukupno raspodjeljivo imateljima kapitala matice			
1	2	3	4	5	6	7	8	9	10	11	12	13	14	15	16	17	18 (3 do 6 - 7 + 8 do 17)	19	20 (18+19)	
TEKUĆE RAZDOBLJE																				
1.	Stanje na dan početka tekuće poslovne godine	28	16.374.743	4.691.017	6.869.907	1.003.444	864.981	0	284.130	0	0	0	0	175.251	72.664.667	19.203.297	120.401.475	0	120.401.475	
2.	Promjene računovodstvenih politika	29	0	0	0	0	0	0	0	0	0	0	0	0	0	0	0	0	0	
3.	Ispravak pogreški	30	0	0	0	0	0	0	0	0	0	0	0	0	0	0	0	0	0	
4.	Stanje na dan početka tekuće poslovne godine (prepravljeno) (AOP 28 do 30)	31	16.374.743	4.691.017	6.869.907	1.003.444	864.981	0	284.130	0	0	0	0	175.251	72.664.667	19.203.297	120.401.475	0	120.401.475	
5.	Dobit/gubitak razdoblja	32	0	0	0	0	0	0	0	0	0	0	0	0	0	15.241.867	15.241.867	0	15.241.867	
6.	Tečajne razlike iz preračuna inozemnog poslovanja	33	0	0	0	0	0	0	0	0	0	0	0	-257.400	0	0	-257.400	0	-257.400	
7.	Promjene revalorizacijskih rezervi dugotrajne materijalne i nematerijalne imovine	34	0	0	0	0	0	0	0	0	0	0	0	0	0	0	0	0	0	
8.	Dobitak ili gubitak s osnove naknadnog vrednovanja financijske imovine prema fer vrijednosti kroz ostalu sveobuhvatnu dobit (raspoloživa za prodaju)	35	0	0	0	0	0	0	0	0	0	0	0	0	0	0	0	0	0	
9.	Dobitak ili gubitak s osnove učinkovite zaštite novčanog toka	36	0	0	0	0	0	0	0	0	0	0	0	0	0	0	0	0	0	
10.	Dobitak ili gubitak s osnove učinkovite zaštite neto ulaganja u inozemstvu	37	0	0	0	0	0	0	0	0	0	0	0	0	0	0	0	0	0	
11.	Udio u ostaloj sveobuhvatnoj dobiti/gubitku društava povezanih sudjelujućim interesom	38	0	0	0	0	0	0	0	0	0	0	0	0	0	0	0	0	0	
12.	Aktuarski dobici/gubici po planovima definiranih primanja	39	0	0	0	0	0	0	0	0	0	0	0	0	0	0	0	0	0	
13.	Ostale nevlasničke promjene kapitala	40	-335.928	318.178	0	17.750	0	0	0	0	0	0	0	0	0	0	0	0	0	
14.	Porez na transakcije priznate direktno u kapitalu	41	0	0	0	0	0	0	0	0	0	0	0	0	0	0	0	0	0	
15.	Smanjenje temeljnog (upisanog) kapitala (osim u postupku predstečajne nagodbe i nastalog reinvestiranjem dobiti)	42	0	0	0	0	0	0	0	0	0	0	0	0	0	0	0	0	0	
16.	Smanjenje temeljnog (upisanog) kapitala u postupku predstečajne nagodbe	43	0	0	0	0	0	0	0	0	0	0	0	0	0	0	0	0	0	
17.	17. Smanjenje temeljnog (upisanog) kapitala nastalog reinvestiranjem dobiti	44	0	0	0	0	0	0	0	0	0	0	0	0	0	0	0	0	0	
18.	Otkup vlastitih dionica/udjela	45	0	0	0	-333.983	-333.983	0	0	0	0	0	0	0	2.156.743	0	2.156.743	0	2.156.743	
19.	Uplate članova/dioničara	46	276.510	1.609.287	0	0	0	0	0	0	0	0	0	0	0	0	1.885.797	0	1.885.797	
20.	Isplata udjela u dobiti/dividende	47	0	0	0	0	0	0	0	0	0	0	0	0	-3.582.339	0	-3.582.339	0	-3.582.339	
21.	Ostale raspodjele i isplate članovima/dioničarima	48	0	0	0	0	0	0	0	0	0	0	0	0	-684.437	0	-684.437	0	-684.437	
22.	Prijenos po godišnjem rasporedu	49	0	0	4.717.948	0	0	0	0	0	0	0	0	0	14.742.749	-19.203.297	257.400	0	257.400	
23.	Povećanje rezervi u postupku predstečajne nagodbe	50	0	0	0	0	0	0	0	0	0	0	0	0	0	0	0	0	0	
24.	Stanje na zadnji dan izvještajnog razdoblja tekuće poslovne godine (AOP 31 do 50)	51	16.315.325	6.618.482	11.587.855	687.211	530.998	0	284.130	0	0	0	0	-82.149	85.297.383	15.241.867	135.419.106	0	135.419.106	
DODATAK IZVJEŠTAJU O PROMJENAMA KAPITALA (popunjavanje poduzetnik obveznik primjene MSFI-a)																				
I.	OSTALA SVEOBUHvatNA DOBIT TEKUĆEG RAZDOBLJA, UMANJENO ZA POREZE (AOP 33 do 41)	52	-335.928	318.178	0	17.750	0	0	0	0	0	0	0	-257.400	0	0	-257.400	0	-257.400	
II.	SVEOBUHvatNA DOBIT ILI GUBITAK TEKUĆEG RAZDOBLJA (AOP 32 + 52)	53	-335.928	318.178	0	17.750	0	0	0	0	0	0	0	-257.400	0	15.241.867	14.984.467	0	14.984.467	
III.	TRANSAKCIJE S VLASNICIMA TEKUĆEG RAZDOBLJA PRIZNATE DIREKTNO U KAPITALU (AOP 42 do 50)	54	276.510	1.609.287	4.717.948	-333.983	-333.983	0	0	0	0	0	0	0	12.632.716	-19.203.297	33.164	0	33.164	

BILJEŠKE UZ FINANCIJSKE IZVJEŠTAJE - PFI

(koji se sastavljaju za polugodišnja razdoblja)

NAZIV IZDAVATELJA:	JGL D.D.
OIB:	20950636972
IZVJEŠTAJNO RAZDOBLJE:	1.1.2023. - 30.6.2023.

Bilješke uz financijske izvještaje za polugodišnja razdoblja uključuju donje stavke i sastavni su dio Polugodišnjeg izvještaja posloводства JGL Grupe za prvih šest mjeseci 2023. godine. Polugodišnji izvještaj posloводства JGL Grupe za prvih šest mjeseci 2023. godine je dostupan na internet stranici Društva JGL d.d. <https://www.jgl.hr/o-nama/jgl-danas/financijski-izvjestaji>, te na internet stranicama Zagrebačke burze i HANFA-e. Uključene stavke:

- a. objašnjenje poslovnih događaja koji su značajni za razumijevanje promjena u izvještaju o financijskog položaju i poslovnim rezultatima za izvještajno polugodišnje razdoblje izdavatelja u odnosu na zadnju poslovnu godinu, odnosno objavljuju se informacije vezane uz te događaje i ažuriraju odgovarajuće informacije objavljene u posljednjem godišnjem financijskom izvještaju (točke od 15. do 15C MRS 34 - Financijsko izvještavanje za razdoblja tijekom godine),
- b. informacije gdje je omogućen pristup posljednjim godišnjim financijskim izvještajima, radi razumijevanja informacija objavljenih u bilješkama uz financijske izvještaje sastavljene za izvještajno polugodišnje razdoblje,
- c. izjava da se iste računovodstvene politike primjenjuju prilikom sastavljanja financijskih izvještaja za

izvještajno polugodišnje razdoblje kao i u posljednjim godišnjim financijskim izvještajima ili, ako su te računovodstvene politike mijenjale, opis prirode i učinka promjene (točka 16.A (a) MRS 34- Financijsko izvještavanje za razdoblja tijekom godine),

- d. objašnjenje poslovnih rezultata u slučaju da izdavatelj obavlja djelatnost sezonske prirode (točke 37. i 38. MRS 34- Financijsko izvještavanje za razdoblja tijekom godine)
- e. ostale objave koje propisuje MRS 34- Financijsko izvještavanje za razdoblja tijekom godine te
- f. u bilješkama uz financijske izvještaje za polugodišnja razdoblja, osim gore navedenih informacija, objavljuju se i sljedeće informacije:
 1. naziv, sjedište poduzetnika (adresa), pravni oblik poduzetnika, državu osnivanja, matični broj subjekta, osobni identifikacijski broj te, ako je primjenjivo, da je poduzetnik u likvidaciji, stečaju, skraćenom postupku prestanka ili izvanrednoj upravi
 2. usvojene računovodstvene politike (samo naznaku je li došlo do promjene u odnosu na prethodno razdoblje)
 3. ukupan iznos svih financijskih obveza, jamstava ili nepredviđenih izdataka koji nisu uključeni

- ni u bilancu, te naznaku prirode i oblika eventualno uspostavljenog stvarnog osiguranja koje je dano; sve obveze koje se odnose na mirovine poduzetnika unutar grupe ili društva povezana sudjelujućim interesom objavljuju se odvojeno
4. iznos i prirodu pojedinih stavki prihoda ili rashoda izuzetne veličine ili pojave
 5. iznose koje poduzetnik duguje i koji dospijevaju nakon više od pet godina, kao i ukupna dugovanja poduzetnika pokrivena vrijednim osiguranjem koje je dao poduzetnik, uz naznaku vrste i oblika osiguranja
 6. prosječan broj zaposlenih tijekom tekućeg razdoblja
 7. ako je poduzetnik u poslovnoj godini sukladno propisima kapitalizirao trošak plaća djelomično ili u cijelosti, informaciju o iznosu ukupnog troška zaposlenih tijekom godine raščlanjenom na iznos koji je direktno teretio troškove razdoblja i iznos koji je kapitaliziran u vrijednost imovine tijekom razdoblja, na način da se za svaki dio posebno iskaže ukupni iznos neto plaća te iznos poreza, doprinosa iz plaća i doprinosa na plaće
 8. ako su u bilanci priznata rezerviranja za odgođeni porez, stanja odgođenog poreza na kraju poslovne godine i kretanja tih stanja tijekom poslovne godine
 9. naziv i sjedište svakog poduzetnika u kojem poduzetnik, bilo sam ili preko osobe koja djeluje u svoje ime ali za račun poduzetnika, drži sudjelujući udjel u kapitalu, iskazujući iznos kapitala koji se drži, iznos ukupnog kapitala i rezervi, i dobit ili gubitak posljednje poslovne godine predmetnog poduzetnika, a za koje su usvojeni godišnji financijski izvještaji; informacije u pogledu kapitala i rezervi i dobiti ili gubitka mogu se izostaviti u slučaju kada predmetni poduzetnik ne objavljuje svoju bilancu i nije pod kontrolom drugog poduzetnika
 10. broj i nominalnu vrijednost, ili ako ne postoji nominalna vrijednost, knjigovodstvenu vrijednost dionica ili udjela upisanih tijekom poslovne godine u okviru odobrenog kapitala
 11. postojanje bilo kakvih potvrda o sudjelovanju, konvertibilnih zadužnica, jamstava, opcija ili sličnih vrijednosnica ili prava, s naznakom njihovog broja i prava koja daju
 12. naziv, sjedište te pravni oblik svakog poduzetnika u kojemu poduzetnik ima neograničenu odgovornost
 13. naziv i sjedište poduzetnika koji sastavlja polugodišnji konsolidirani financijski izvještaj najveće grupe poduzetnika u kojoj poduzetnik sudjeluje kao kontrolirani član grupe
 14. naziv i sjedište poduzetnika koji sastavlja polugodišnji konsolidirani financijski izvještaj najmanje grupe poduzetnika u kojoj poduzetnik sudjeluje kao kontrolirani član i koji je također uključen u grupu poduzetnika iz točke 13.
 15. mjesto na kojem je moguće dobiti primjerke polugodišnjih konsolidiranih financijskih izvještaja iz točaka 13. i 14., pod uvjetom da su dostupni
 16. prirodu i poslovnu svrhu aranžmana poduzetnika koji nisu uključeni u bilancu i financijski utjecaj tih aranžmana na poduzetnika, pod uvjetom da su rizici ili koristi koji proizlaze iz takvih aranžmana materijalni i u mjeri u kojoj je objavljivanje takvih rizika ili koristi nužno za procjenu financijskog stanja poduzetnika
 17. prirodu i financijski učinak značajnih događaja koji su nastupili nakon datuma bilance i nisu odraženi u računu dobiti i gubitka ili bilanci.

FINANCIJSKI IZVJEŠTAJI JGL D.D.

BILANCA	80
RAČUN DOBITI I GUBITKA	84
IZVJEŠTAJ O NOVČANOM TIJEKU - DIREKTNA METODA	88
IZVJEŠTAJ O PROMJENAMA KAPITALA	90
BILJEŠKE UZ FINANCIJSKE IZVJEŠTAJE - PFI	92



BILANCA
Stanje na dan 30.6.2023.
u eurima

Obveznik:
JGL D.D.

Naziv pozicije 1	AOP oznaka 2	Zadnji dan prethodne poslovne godine 3	Na izvještajni datum tekućeg razdoblja 4
AKTIVA			
A POTRAŽIVANJA ZA UPISANI A NEUPLAĆENI KAPITAL	001	0	0
B DUGOTRAJNA IMOVINA (AOP 003+010+020+031+036)	002	142.653.556	149.170.345
I. NEMATERIJALNA IMOVINA (AOP 004 do 009)	003	17.972.194	18.938.953
1. Izdaci za razvoj	004	3.162.421	2.034.529
2. Koncesije, patenti, licencije, robne i uslužne marke, softver i ostala prava	005	4.196.591	4.195.581
3. Goodwill	006	0	0
4. Predujmovi za nabavu nematerijalne imovine	007	0	0
5. Nematerijalna imovina u pripremi	008	8.361.536	10.602.780
6. Ostala nematerijalna imovina	009	2.251.646	2.106.063
II. MATERIJALNA IMOVINA (AOP 011 do 019)	010	103.353.635	108.903.665
1. Zemljište	011	5.930.036	5.930.036
2. Građevinski objekti	012	36.368.639	35.738.854
3. Postrojenja i oprema	013	41.503.793	39.550.242
4. Alati, pogonski inventar i transportna imovina	014	2.123.622	2.165.690
5. Biološka imovina	015	0	0
6. Predujmovi za materijalnu imovinu	016	0	0
7. Materijalna imovina u pripremi	017	14.906.370	22.994.421
8. Ostala materijalna imovina	018	152.376	155.623
9. Ulaganje u nekretnine	019	2.368.799	2.368.799
III. DUGOTRAJNA FINANCIJSKA IMOVINA (AOP 021 do 030)	020	18.655.630	18.655.630
1. Ulaganja u udjele (dionice) poduzetnika unutar grupe	021	18.492.172	18.492.172
2. Ulaganja u ostale vrijednosne papire poduzetnika unutar grupe	022	0	0
3. Dani zajmovi, depoziti i slično poduzetnicima unutar grupe	023	0	0
4. Ulaganja u udjele (dionice) društava povezanih sudjelujućim interesom	024	6.503	6.503
5. Ulaganja u ostale vrijednosne papire društava povezanih sudjelujućim interesom	025	0	0
6. Dani zajmovi, depoziti i slično društvima povezanim sudjelujućim interesom	026	0	0
7. Ulaganja u vrijednosne papire	027	156.955	156.955
8. Dani zajmovi, depoziti i slično	028	0	0
9. Ostala ulaganja koja se obračunavaju metodom udjela	029	0	0
10. Ostala dugotrajna financijska imovina	030	0	0
IV. POTRAŽIVANJA (AOP 032 do 035)	031	0	0
1. Potraživanja od poduzetnika unutar grupe	032	0	0

BILANCA
Stanje na dan 30.6.2023.
u eurima

Obveznik:
JGL D.D.

Naziv pozicije 1	AOP oznaka 2	Zadnji dan prethodne poslovne godine 3	Na izvještajni datum tekućeg razdoblja 4
2. Potraživanja od društava povezanih sudjelujućim interesom	033	0	0
3. Potraživanja od kupaca	034	0	0
4. Ostala potraživanja	035	0	0
V. ODGOĐENA POREZNA IMOVINA	036	2.672.097	2.672.097
C KRATKOTRAJNA IMOVINA (AOP 038+046+053+063)	037	89.695.907	101.981.893
I. ZALIHE (AOP 039 do 045)	038	32.148.647	42.212.456
1. Sirovine i materijal	039	14.643.384	18.629.009
2. Proizvodnja u tijeku	040	0	433.433
3. Gotovi proizvodi	041	11.583.468	16.776.603
4. Trgovačka roba	042	5.921.795	6.367.355
5. Predujmovi za zalihe	043	0	0
6. Dugotrajna imovina namijenjena prodaji	044	0	6.056
7. Biološka imovina	045	0	0
II. POTRAŽIVANJA (AOP 047 do 052)	046	43.874.864	41.853.781
1. Potraživanja od poduzetnika unutar grupe	047	26.347.964	22.074.259
2. Potraživanja od društava povezanih sudjelujućim interesom	048	0	0
3. Potraživanja od kupaca	049	14.692.784	18.030.394
4. Potraživanja od zaposlenika i članova poduzetnika	050	2.603	29.254
5. Potraživanja od države i drugih institucija	051	1.238.921	921.777
6. Ostala potraživanja	052	1.592.592	798.097
III. KRATKOTRAJNA FINANCIJSKA IMOVINA (AOP 054 do 062)	053	3.196.544	3.065.227
1. Ulaganja u udjele (dionice) poduzetnika unutar grupe	054	0	0
2. Ulaganja u ostale vrijednosne papire poduzetnika unutar grupe	055	0	0
3. Dani zajmovi, depoziti i slično poduzetnicima unutar grupe	056	400.000	250.000
4. Ulaganja u udjele (dionice) društava povezanih sudjelujućim interesom	057	0	0
5. Ulaganja u ostale vrijednosne papire društava povezanih sudjelujućim interesom	058	0	0
6. Dani zajmovi, depoziti i slično društvima povezanim sudjelujućim interesom	059	0	0
7. Ulaganja u vrijednosne papire	060	0	0
8. Dani zajmovi, depoziti i slično	061	24.156	1.539
9. Ostala financijska imovina	062	2.772.388	2.813.688
IV. NOVAC U BANC I BLAGAJNI	063	10.475.852	14.850.429
D PLAĆENI TROŠKOVI BUDUĆEG RAZDOBLJA I OBRAČUNATI PRIHODI	064	525.506	336.883
E UKUPNO AKTIVA (AOP 001+002+037+064)	065	232.874.969	251.489.121
F IZVANBILANČNI ZAPISI	066	18.261.757	17.517.048

BILANCA
Stanje na dan 30.6.2023.
u eurima

Obveznik:
JGL D.D.

Naziv pozicije 1	AOP oznaka 2	Zadnji dan prethodne poslovne godine 3	Na izvještajni datum tekućeg razdoblja 4
PASIVA			
A KAPITAL I REZERVE	067	123.371.651	137.237.169
(AOP 068 do 070+076+077+083+086+089)			
I. TEMELJNI (UPISANI) KAPITAL	068	16.374.743	16.315.325
II. KAPITALNE REZERVE	069	4.691.017	6.618.482
III. REZERVE IZ DOBITI (AOP 071+072-073+074+075)	070	7.292.500	12.028.198
1. Zakonske rezerve	071	6.869.907	11.587.855
2. Rezerve za vlastite dionice	072	1.003.444	687.211
3. Vlastite dionice i udjeli (odbitna stavka)	073	-864.981	-530.998
4. Statutarne rezerve	074	0	0
5. Ostale rezerve	075	284.130	284.130
IV. REVALORIZACIJSKE REZERVE	076	0	0
V. REZERVE FER VRIJEDNOSTI I OSTALO (AOP 078 do 082)	077	-6.114	0
1. Fer vrijednost financijske imovine kroz ostalu sveobuhvatnu dobit (odnosno raspoložive za prodaju)	078	0	0
2. Učinkoviti dio zaštite novčanih tokova	079	0	0
3. Učinkoviti dio zaštite neto ulaganja u inozemstvu	080	0	0
4. Ostale rezerve fer vrijednosti	081	0	0
5. Tečajne razlike iz preračuna inozemnog poslovanja (konsolidacija)	082	-6.114	0
VI. ZADRŽANA DOBIT ILI PRENESENI GUBITAK (AOP 084-085)	083	79.348.612	88.869.848
1. Zadržana dobit	084	79.348.612	88.869.848
2. Preneseni gubitak	085	0	0
VII. DOBIT ILI GUBITAK POSLOVNE GODINE (AOP 087-088)	086	15.670.893	13.405.316
1. Dobit poslovne godine	087	15.670.893	13.405.316
2. Gubitak poslovne godine	088	0	0
VIII. MANJINSKI (NEKONTROLIRAJUĆI) INTERES	089	0	0
B REZERVIRANJA (AOP 091 do 096)	090	422.341	422.341
1. Rezerviranja za mirovine, otpremnine i slične obveze	091	321.283	321.283
2. Rezerviranja za porezne obveze	092	0	0
3. Rezerviranja za započete sudske sporove	093	101.058	101.058
4. Rezerviranja za troškove obnavljanja prirodnih bogatstava	094	0	0
5. Rezerviranja za troškove u jamstvenim rokovima	095	0	0
6. Druga rezerviranja	096	0	0

BILANCA
Stanje na dan 30.6.2023.
u eurima

Obveznik:
JGL D.D.

Naziv pozicije 1	AOP oznaka 2	Zadnji dan prethodne poslovne godine 3	Na izvještajni datum tekućeg razdoblja 4
C DUGOROČNE OBVEZE (AOP 098 do 108)	097	72.724.091	82.193.564
1. Obveze prema poduzetnicima unutar grupe	098	0	0
2. Obveze za zajmove, depozite i slično poduzetnika unutar grupe	099	0	0
3. Obveze prema društvima povezanim sudjelujućim interesom	100	0	0
4. Obveze za zajmove, depozite i slično društava povezanih sudjelujućim interesom	101	0	0
5. Obveze za zajmove, depozite i slično	102	0	0
6. Obveze prema bankama i drugim financijskim institucijama	103	55.582.917	65.275.308
7. Obveze za predujmove	104	0	0
8. Obveze prema dobavljačima	105	0	0
9. Obveze po vrijednosnim papirima	106	17.141.174	16.918.256
10. Ostale dugoročne obveze	107	0	0
11. Odgođena porezna obveza	108	0	0
D KRATKOROČNE OBVEZE (AOP 110 do 123)	109	34.427.283	29.913.582
1. Obveze prema poduzetnicima unutar grupe	110	392.364	478.273
2. Obveze za zajmove, depozite i slično poduzetnika unutar grupe	111	0	0
3. Obveze prema društvima povezanim sudjelujućim interesom	112	0	0
4. Obveze za zajmove, depozite i slično društava povezanih sudjelujućim interesom	113	0	0
5. Obveze za zajmove, depozite i slično	114	0	0
6. Obveze prema bankama i drugim financijskim institucijama	115	5.174.656	2.949.008
7. Obveze za predujmove	116	1.112.969	761.899
8. Obveze prema dobavljačima	117	21.872.548	24.201.643
9. Obveze po vrijednosnim papirima	118	0	0
10. Obveze prema zaposlenicima	119	2.767.490	821.567
11. Obveze za poreze, doprinose i sličana davanja	120	2.504.605	472.004
12. Obveze s osnove udjela u rezultatu	121	39.193	62.590
13. Obveze po osnovi dugotrajne imovine namijenjene prodaji	122	0	0
14. Ostale kratkoročne obveze	123	563.458	166.598
E ODGOĐENO PLAĆANJE TROŠKOVA I PRIHOD BUDUĆEGA RAZDOBLJA	124	1.929.603	1.722.465
F UKUPNO – PASIVA (AOP 067+090+097+109+124)	125	232.874.969	251.489.121
G IZVANBILANČNI ZAPISI	126	18.261.757	17.517.048

RAČUN DOBITI I GUBITKA
u razdoblju 1.1.2023. do 30.6.2023.
u eurima

Obveznik:
JGL D.D.

Naziv pozicije 1	AOP oznaka 2	Isto razdoblje prethodne godine 3	Tekuće razdoblje 4
I. POSLOVNI PRIHODI (AOP 002 do 006)	001	41.024.483	66.756.951
1. Prihodi od prodaje s poduzetnicima unutar grupe	002	11.515.571	23.228.194
2. Prihodi od prodaje (izvan grupe)	003	28.969.861	43.144.533
3. Prihodi na temelju upotrebe vlastitih proizvoda, robe i usluga	004	0	0
4. Ostali poslovni prihodi s poduzetnicima unutar grupe	005	0	9.500
5. Ostali poslovni prihodi (izvan grupe)	006	539.051	374.724
II. POSLOVNI RASHODI (AOP 08+009+013+017+018+019+022+029)	007	32.887.890	48.998.866
1. Promjene vrijednosti zaliha proizvodnje u tijeku i gotovih proizvoda	008	-5.957.082	-5.804.991
2. Materijalni troškovi (AOP 010 do 012)	009	26.002.331	35.698.223
a) Troškovi sirovina i materijala	010	15.801.320	22.022.486
b) Troškovi prodane robe	011	4.707.829	6.897.957
c) Ostali vanjski troškovi	012	5.493.182	6.777.780
3. Troškovi osoblja (AOP 014 do 016)	013	7.304.095	8.887.065
a) Neto plaće i nadnice	014	4.537.722	5.526.964
b) Troškovi poreza i doprinosa iz plaća	015	1.845.629	2.220.813
c) Doprinosi na plaće	016	920.744	1.139.288
4. Amortizacija	017	3.107.852	4.002.628
5. Ostali troškovi	018	1.596.730	2.373.292
6. Vrijednosna usklađenja (AOP 020+021)	019	0	1.200.000
a) dugotrajne imovine osim financijske imovine	020	0	1.200.000
b) kratkotrajne imovine osim financijske imovine	021	0	0
7. Rezerviranja (AOP 023 do 028)	022	0	1.590.321
a) Rezerviranja za mirovine, otpremnine i slične obveze	023	0	1.590.321
b) Rezerviranja za porezne obveze	024	0	0
c) Rezerviranja za započete sudske sporove	025	0	0
d) Rezerviranja za troškove obnavljanja prirodnih bogatstava	026	0	0
e) Rezerviranja za troškove u jamstvenim rokovima	027	0	0
f) Druga rezerviranja	028	0	0
8. Ostali poslovni rashodi	029	833.964	1.052.328
III. FINANCIJSKI PRIHODI (AOP 031 do 040)	030	9.250.596	568.791
1. Prihodi od ulaganja u udjele (dionice) poduzetnika unutar grupe	031	0	0
2. Prihodi od ulaganja u udjele (dionice) društava povezanih sudjelujućim interesima	032	0	0

RAČUN DOBITI I GUBITKA
u razdoblju 1.1.2023. do 30.6.2023.
u eurima

Obveznik:
JGL D.D.

Naziv pozicije 1	AOP oznaka 2	Isto razdoblje prethodne godine 3	Tekuće razdoblje 4
3. Prihodi od ostalih dugotrajnih financijskih ulaganja i zajmova poduzetnicima unutar grupe	033	0	0
4. Ostali prihodi s osnovne kamata iz odnosa s poduzetnicima unutar grupe	034	0	0
5. Tečajne razlike i ostali financijski prihodi iz odnosa s poduzetnicima unutar grupe	035	5.868.488	339.295
6. Prihodi od ostalih dugotrajnih financijskih ulaganja i zajmova	036	0	0
7. Ostali prihodi s osnovne kamata	037	5	40.050
8. Tečajne razlike i ostali financijski prihodi	038	3.368.377	139.838
9. Nerealizirani dobici (prihodi) od financijske imovine	039	0	41.301
10. Ostali financijski prihodi	040	13.726	8.307
IV. FINANCIJSKI RASHODI (AOP 042 do 048)	041	4.846.189	4.921.560
1. Rashodi s osnovne kamata i slični rashodi s poduzetnicima unutar grupe	042	0	0
2. Tečajne razlike i drugi rashodi s poduzetnicima unutar grupe	043	3.281.830	4.012.398
3. Rashodi s osnovne kamata i slični rashodi	044	631.830	653.235
4. Tečajne razlike i drugi rashodi	045	384.516	255.927
5. Nerealizirani gubici (rashodi) od financijske imovine	046	545.403	0
6. Vrijednosna usklađenja financijske imovine (neto)	047	0	0
7. Ostali financijski rashodi	048	2.610	0
V. UDIO U DOBITI OD DRUŠTAVA POVEZANIH SUDJELUJUĆIM INTERESOM	049	0	0
VI. UDIO U DOBITI OD ZAJEDNIČKIH POTHVATA	050	0	0
VII. UDIO U GUBITKU OD DRUŠTAVA POVEZANIH SUDJELUJUĆIM INTERESOM"	051	0	0
VIII. UDIO U GUBITKU OD ZAJEDNIČKIH POTHVATA	052	0	0
IX. UKUPNI PRIHODI (AOP 001+030+049 +050)	053	50.275.079	67.325.742
X. UKUPNI RASHODI (AOP 007+041+051 + 052)	054	37.734.079	53.920.426
XI. DOBIT ILI GUBITAK PRIJE OPOREZIVANJA (AOP 053-054)	055	12.541.000	13.405.316
1. Dobit prije oporezivanja (AOP 053-054)	056	12.541.000	13.405.316
2. Gubitak prije oporezivanja (AOP 054-053)	057	0	0
XII. POREZ NA DOBIT	058	0	0
XIII. DOBIT ILI GUBITAK RAZDOBLJA (AOP 055-059)	059	12.541.000	13.405.316
1. Dobit razdoblja (AOP 055-059)	060	12.541.000	13.405.316
2. Gubitak razdoblja (AOP 059-055)	061	0	0

RAČUN DOBITI I GUBITKA
u razdoblju 1.1.2023. do 30.6.2023.
u eurima

Obveznik:
JGL D.D.

Naziv pozicije 1	AOP oznaka 2	Isto razdoblje prethodne godine 3	Tekuće razdoblje 4
PREKINUTO POSLOVANJE (popunjava poduzetnik obveznika MSFI-a samo ako ima prekinuto poslovanje)			
XIV. DOBIT ILI GUBITAK PREKINUTOG POSLOVANJA PRIJE OPOREZIVANJA (AOP 063-064)	062	0	0
1. Dobit prekinutog poslovanja prije oporezivanja	063	0	0
2. Gubitak prekinutog poslovanja prije oporezivanja	064	0	0
XV. POREZ NA DOBIT PREKINUTOG POSLOVANJA	065	0	0
1. Dobit prekinutog poslovanja za razdoblje (AOP 062-065)	066	0	0
2. Gubitak prekinutog poslovanja za razdoblje (AOP 065-062)	067	0	0
UKUPNO POSLOVANJE (popunjava samo poduzetnik obveznik MSFI-a koji ima prekinuto poslovanje)			
XVI. DOBIT ILI GUBITAK PRIJE OPOREZIVANJA (AOP 055+062)	068	0	0
1. Dobit prije oporezivanja (AOP 068)	069	0	0
2. Gubitak prije oporezivanja (AOP 068)	070	0	0
XVII. POREZ NA DOBIT (AOP 058+065)	071	0	0
XVIII. DOBIT ILI GUBITAK RAZDOBLJA (AOP 068-071)	072	0	0
1. Dobit razdoblja (AOP 068-071)	073	0	0
2. Gubitak razdoblja (AOP 071-068)	074	0	0
DODATAK RDG-u (popunjava poduzetnik koji sastavlja konsolidirani godišnji financijski izvještaj)			
XIX. DOBIT ILI GUBITAK RAZDOBLJA (AOP 076+077)	075	0	0
1. Pripisana imateljima kapitala matice	076	0	0
2. Pripisana manjinskom (nekontrolirajućem) interesu	077	0	0
IZVJEŠTAJ O OSTALOJ SVEOBUHVAATNOJ DOBITI (popunjava poduzetnik obveznik primjene MSFI-a)			
I. DOBIT ILI GUBITAK RAZDOBLJA	078	12.541.000	13.405.316
II. OSTALA SVEOBUHVAATNA DOBIT/GUBITAK PRIJE POREZA (AOP 80 + 87)	079	17.600	0
III. Stavke koje neće biti reklasificirane u dobit ili gubitak (AOP 081 do 085)	080	0	0
1. Promjene revalorizacijskih rezervi dugotrajne materijalne i nematerijalne imovine	081	0	0
2. Dobitak ili gubitak s osnove naknadnog vrednovanja vlasničkih vrijednosnih papira po fer vrijednosti kroz ostalu sveobuhvatnu dobit	082	0	0

RAČUN DOBITI I GUBITKA
u razdoblju 1.1.2023. do 30.6.2023.
u eurima

Obveznik:
JGL D.D.

Naziv pozicije 1	AOP oznaka 2	Isto razdoblje prethodne godine 3	Tekuće razdoblje 4
3. Promjene fer vrijednosti financijske obveze po fer vrijednosti kroz račun dobiti i gubitka koja se može pripisati promjenama kreditnog rizika obveze	083	0	0
4. Aktuarski dobici/gubici po planovima definiranih primanja	084	0	0
5. Ostale stavke koje neće biti reklasificirane	085	0	0
6. Porez na dobit koji se odnosi na stavke koje neće biti reklasificirane	086	0	0
IV. Stavke koje je moguće reklasificirati u dobit ili gubitak (AOP 088 do 095)	087	17.600	0
1. Tečajne razlike iz preračuna inozemnog poslovanja	088	17.600	0
2. Dobitak ili gubitak s osnove naknadnog vrednovanja dužničkih vrijednosnih papira po fer vrijednosti kroz ostalu sveobuhvatnu dobit	089	0	0
4. Dobit ili gubitak s osnove učinkovite zaštite novčanih tokova	090	0	0
5. Dobit ili gubitak s osnove učinkovite zaštite neto ulaganja u inozemstvu	091	0	0
6. Udio u ostaloj sveobuhvatnoj dobiti/gubitku društava povezanih sudjelujućim interesom	092	0	0
6. Promjene fer vrijednosti vremenske vrijednosti opcije	093	0	0
7. Promjene fer vrijednosti terminskih elemenata terminskih ugovora	094	0	0
8. Ostale stavke koje je moguće reklasificirati u dobit ili gubitak	095	0	0
9. Porez na dobit koji se odnosi na stavke koje je moguće reklasificirati u dobit ili gubitak	096	0	0
V. NETO OSTALA SVEOBUHvatNA DOBIT ILI GUBITAK (AOP 080+087 - 086 - 096)	097	17.600	0
VI. SVEOBUHvatNA DOBIT ILI GUBITAK RAZDOBLJA (AOP 078+097)	098	12.558.600	13.405.316
DODATAK Izvještaju o ostaloj sveobuhvatnoj dobiti (popunjava poduzetnik koji sastavlja konsolidirani izvještaj)			
VI. SVEOBUHvatNA DOBIT ILI GUBITAK RAZDOBLJA (AOP 100+101)	099	0	0
1. Pripisana imateljima kapitala matice	100	0	0
2. Pripisana manjinskom (nekontrolirajućem) interesu	101	0	0

IZVJEŠTAJ O NOVČANOM TIJEKU - DIREKTNIA METODA
u razdoblju 1.1.2023. do 30.6.2023.
u eurima

Obveznik:
JGL D.D.

Naziv pozicije 1	AOP oznaka 2	Isto razdoblje prethodne godine 3	Tekuće razdoblje 4
Novčani tokovi od poslovnih aktivnosti			
1. Novčani primici od kupaca	001	51.224.573	64.638.962
2. Novčani primici od tantijema, naknada, provizija i sl.	002	0	0
3. Novčani primici od osiguranja za naknadu šteta	003	205.102	148.927
4. Novčani primici s osnove povrata poreza	004	1.227.049	1.920.721
5. Ostali novčani primici od poslovnih aktivnosti	005	56.568	46.575
I. Ukupno novčani primici od poslovnih aktivnosti (AOP 001 do 005)	006	52.713.292	66.755.185
1. Novčani izdaci dobavljačima	007	-34.839.189	-45.896.897
2. Novčani izdaci za zaposlene	008	-6.828.392	-7.486.689
3. Novčani izdaci za osiguranje za naknade šteta	009	-149.452	-156.573
4. Novčani izdaci za kamate	010	-660.309	-578.223
5. Plaćeni porez na dobit	011	-20.907	-22.139
6. Ostali novčani izdaci od poslovnih aktivnosti	012	-4.654.720	-6.689.780
II. Ukupno novčani izdaci od poslovnih aktivnosti (AOP 007 do 012)	013	-47.152.969	-60.830.301
A NETO NOVČANI TOKOVI OD POSLOVNIH AKTIVNOSTI (AOP 006 + 013)	014	5.560.323	5.924.884
Novčani tokovi od investicijskih aktivnosti			
1. Novčani primici od prodaje dugotrajne materijalne i nematerijalne imovine	015	431.686	101.218
2. Novčani primici od prodaje financijskih instrumenata	016	3.482.125	8.307
3. Novčani primici od kamata	017	5	51.491
4. Novčani primici od dividendi	018	0	0
5. Novčani primici s osnove povrata danih zajmova i štednih uloga	019	0	174.616
6. Ostali novčani primici od investicijskih aktivnosti	020	0	0
III. Ukupno novčani primici od investicijskih aktivnosti (AOP 015 do 020)	021	3.913.816	335.632
1. Novčani izdaci za kupnju dugotrajne materijalne i nematerijalne imovine	022	-8.889.615	-9.281.093
2. Novčani izdaci za stjecanje financijskih instrumenata	023	0	0
3. Novčani izdaci s osnove danih zajmova i štednih uloga	024	-13.651	-2.000
4. Stjecanje ovisnog društva, umanjeno za stečeni novac	025	0	0
5. Ostali novčani izdaci od investicijskih aktivnosti	026	0	0
IV. Ukupno novčani izdaci od investicijskih aktivnosti (AOP 022 do 026)	027	-8.903.266	-9.283.093

IZVJEŠTAJ O NOVČANOM TIJEKU - DIREKTNNA METODA
u razdoblju 1.1.2023. do 30.6.2023.
u eurima

Obveznik:
JGL D.D.

Naziv pozicije 1	AOP oznaka 2	Isto razdoblje prethodne godine 3	Tekuće razdoblje 4
B NETO NOVČANI TOKOVI OD INVESTICIJSKIH AKTIVNOSTI (AOP 021 + 027)	028	-4.989.450	-8.947.461
Novčani tokovi od financijskih aktivnosti			
1. Novčani primici od povećanja temeljnog (upisanog) kapitala	029	177.070	276.510
2. Novčani primici od izdavanja vlasničkih i dužničkih financijskih instrumenata	030	892.434	1.609.287
3. Novčani primici od glavnice kredita, pozajmica i drugih posudbi	031	7.377.284	10.233.767
4. Ostali novčani primici od financijskih aktivnosti	032	1.072.045	1.779.052
V. Ukupno novčani primici od financijskih aktivnosti (AOP 029 do 032)	033	9.518.833	13.898.616
1. Novčani izdaci za otplatu glavnice kredita, pozajmica i drugih posudbi i dužničkih financijskih instrumenata	034	-9.411.207	-2.228.164
2. Novčani izdaci za isplatu dividendi	035	-2.144.110	-3.558.942
3. Novčani izdaci za financijski najam	036	-620.247	-674.494
4. Novčani izdaci za otkup vlastitih dionica i smanjenje temeljnog (upisanog) kapitala	037	-8.826	-1.773
5. Ostali novčani izdaci od financijskih aktivnosti	038	-6.599	0
VI. Ukupno novčani izdaci od financijskih aktivnosti (AOP 034 do 038)	039	-12.190.989	-6.463.373
C NETO NOVČANI TOKOVI OD FINACIJSKIH AKTIVNOSTI (AOP 033+039)	040	-2.672.156	7.435.243
1. Nerealizirane tečajne razlike po novcu i novčanim ekvivalentima	041	3.098.670	-38.089
D NETO POVEĆANJE ILI SMANJENJE NOVČANIH TOKOVA (AOP 014 + 028 + 040 + 041)	042	997.387	4.374.577
E NOVAC I NOVČANI EKVIVALENTI NA POČETKU RAZDOBLJA	043	3.626.689	10.475.852
F NOVAC I NOVČANI EKVIVALENTI NA KRAJU RAZDOBLJA (AOP 042+043)	044	4.624.076	14.850.429

IZVJEŠTAJ O PROMJENAMA KAPITALA
u razdoblju 1.1.2023. do 30.6.2023.
u eurima

Obveznik:
JGL D.D.

Opis pozicije	AOP oznaka	RASPODJELJIVO IMATELJIMA KAPITALA MATICE																	Manjinski (nekontrolirajući) interes	Ukupno kapital i rezerve
		Temeljni (upisani) kapital	Kapitalne rezerve	Zakonske rezerve	Rezerve za vlastite dionice	Vlastite dionice i udjeli (odbitna stavka)	Statutarne rezerve	Ostale rezerve	Revalorizacijske rezerve	Fer vrijednost financijske imovine kroz ostalu sveobuhvatnu dobit (raspoloživa za prodaju)	Učinkoviti dio zaštite novčanih tokova	Učinkoviti dio zaštite neto ulaganja u inozemstvo	Ostale rezerve fer vrijednosti	Tečajne razlike iz preračuna inozemnog poslovanja	Zadržana dobit / prenese ni gubitak	Dobit / gubitak poslovne godine	Ukupno raspodjeljivo imateljima kapitala matice			
1	2	3	4	5	6	7	8	9	10	11	12	13	14	15	16	17	18 (3 do 6 - 7 + 8 do 17)	19	20 (18+19)	
PRETHODNO RAZDOBLJE																				
1.	Stanje na dan početka prethodne poslovne godine	01	16.235.187	3.808.106	6.885.754	1.164.422	1.025.640	0	0	284.786	0	0	0	0	0	63.960.098	16.806.897	108.119.610	0	108.119.610
2.	Promjene računovodstvenih politika	02	-23.571	-5.529	-9.997	-1.690	-1.489	0		-414	0	0	0	0	0	-92.863	-8.723	-141.298	0	-141.298
3.	Ispravak pogreški	03	0	0	0	0	0	0	0	0	0	0	0	0	0	0	0	0	0	0
4.	Stanje na dan početka prethodne poslovne godine (prepravljeno) (AOP 01 do 03)	04	16.211.616	3.802.577	6.875.757	1.162.732	1.024.151	0	0	284.372	0	0	0	0	0	63.867.235	16.798.174	107.978.312	0	107.978.312
5.	Dobit/gubitak razdoblja	05	0	0	0	0	0	0	0	0	0	0	0	0	0	0	12.541.000	12.541.000	0	12.541.000
6.	Tečajne razlike iz preračuna inozemnog poslovanja	06	0	0	0	0	0	0	0	0	0	0	0	17.600	0	0	17.600	0	17.600	
7.	Promjene revalorizacijskih rezervi dugotrajne materijalne i nematerijalne imovine	07	0	0	0	0	0	0	0	0	0	0	0	0	0	0	0	0	0	0
8.	Dobitak ili gubitak s osnove naknadnog vrednovanja financijske imovine prema fer vrijednosti kroz ostalu sveobuhvatnu dobit (raspoloživa za prodaju)	08	0	0	0	0	0	0	0	0	0	0	0	0	0	0	0	0	0	0
9.	Dobitak ili gubitak s osnove učinkovite zaštite novčanog toka	09	0	0	0	0	0	0	0	0	0	0	0	0	0	0	0	0	0	0
10.	Dobitak ili gubitak s osnove učinkovite zaštite neto ulaganja u inozemstvu	10	0	0	0	0	0	0	0	0	0	0	0	0	0	0	0	0	0	0
11.	Udio u ostaloj sveobuhvatnoj dobiti/gubitku društava povezanih sudjelujućim interesom	11	0	0	0	0	0	0	0	0	0	0	0	0	0	0	0	0	0	0
12.	Aktuarski dobici/gubici po planovima definiranih primanja	12	0	0	0	0	0	0	0	0	0	0	0	0	0	0	0	0	0	0
13.	Ostale ne vlasničke promjene kapitala	13	0	0	0	0	0	0	0	0	0	0	0	0	0	0	0	0	0	0
14.	Porez na transakcije priznate direktno u kapitalu	14	0	0	0	0	0	0	0	0	0	0	0	0	0	0	0	0	0	0
15.	Smanjenje temeljnog (upisanog) kapitala (osim u postupku predstečajne nagodbe i nastalog reinvestiranjem dobiti)	15	0	0	0	0	0	0	0	0	0	0	0	0	0	0	0	0	0	0
16.	Smanjenje temeljnog (upisanog) kapitala u postupku predstečajne nagodbe	16	0	0	0	0	0	0	0	0	0	0	0	0	0	0	0	0	0	0
17.	Smanjenje temeljnog (upisanog) kapitala nastalog reinvestiranjem dobiti	17	0	0	0	0	0	0	0	0	0	0	0	0	0	0	0	0	0	0
18.	Otkup vlastitih dionica/udjela	18	0	0	0	-232.423	-232.423	0	0	0	0	0	0	0	0	1.403.834	0	1.403.834	0	1.403.834
19.	Uplate članova/dioničara	19	177.070	892.434	0	0	0	0	0	0	0	0	0	0	0	0	0	1.069.504	0	1.069.504
20.	Isplata udjela u dobiti/dividende	20	0	0	0	0	0	0	0	0	0	0	0	0	0	0	0	0	0	0
21.	Ostale raspodjele i isplate članovima/dioničarima	21	0	0	0	0	0	0	0	0	0	0	0	0	0	0	0	0	0	0
22.	Prijenos u pozicije rezervi po godišnjem rasporedu	22	0	0	0	0	0	0	0	0	0	0	0	0	0	16.798.174	-16.798.174	0	0	0
23.	Povećanje rezervi u postupku predstečajne nagodbe	23	0	0	0	0	0	0	0	0	0	0	0	0	0	0	0	0	0	0
24.	Stanje na zadnji dan izvještajnog razdoblja prethodne poslovne godine (04 do 23)	24	16.388.686	4.695.011	6.875.757	930.309	791.728	0	0	284.372	0	0	0	0	17.600	79.910.425	12.541.000	120.851.432	0	120.851.432
DODATAK IZVJEŠTAJU O PROMJENAMA KAPITALA (popunjava poduzetnik obveznik primjene MSFI-a)																				
I.	OSTALA SVEOBUHVAATNA DOBIT PRETHODNOG RAZDOBLJA, UMANJENO ZA POREZE (AOP 06 do 14)	25	0	0	0	0	0	0	0	0	0	0	0	0	17.600	0	0	17.600	0	17.600
II.	SVEOBUHVAATNA DOBIT ILI GUBITAK PRETHODNOG RAZDOBLJA (AOP 05+25)	26	0	0	0	0	0	0	0	0	0	0	0	0	17.600	0	12.541.000	12.558.600	0	12.558.600
III.	TRANSAKCIJE S VLASNICIMA PRETHODNOG RAZDOBLJA PRIZNATE DIREKTNO U KAPITALU (AOP 15 do 23)	27	177.070	892.434	0	-232.423	-232.423	0	0	0	0	0	0	0	0	16.043.190	-16.798.174	314.520	0	314.520

IZVJEŠTAJ O PROMJENAMA KAPITALA
u razdoblju 1.1.2023. do 30.6.2023.
u eurima

Obveznik:
JGL D.D.

Opis pozicije	AOP oznaka	RASPODJELJIVO IMATELJIMA KAPITALA MATICE																Manjinski (nekontrolirajući) interes	Ukupno kapital i rezerve	
		Temeljni (upisani) kapital	Kapitalne rezerve	Zakonske rezerve	Rezerve za vlastite dionice	Vlastite dionice i udjeli (odbitna stavka)	Statutarne rezerve	Ostale rezerve	Revalorizacijske rezerve	Fer vrijednost financijske imovine kroz ostalu sveobuhvatnu dobit (raspoloživa za prodaju)	Učinkoviti dio zaštite novčanih tokova	Učinkoviti dio zaštite neto ulaganja u inozemstvo	Ostale rezerve fer vrijednosti	Tečajne razlike iz preračuna inozemnog poslovanja	Zadržana dobit / preneseni gubitak	Dobit / gubitak poslovne godine	Ukupno raspodjeljivo imateljima kapitala matice			
1	2	3	4	5	6	7	8	9	10	11	12	13	14	15	16	17	18 (3 do 6 - 7 + 8 do 17)	19	20 (18+19)	
TEKUĆE RAZDOBLJE																				
1.	Stanje na dan početka tekuće poslovne godine	28	16.374.743	4.691.017	6.869.907	1.003.444	864.981	0	284.130	0	0	0	0	0	0	79.348.612	15.664.780	123.371.652	0	123.371.652
2.	Promjene računovodstvenih politika	29	0	0	0	0	0	0	0	0	0	0	0	0	0	0	0	0	0	0
3.	Ispravak pogreški	30	0	0	0	0	0	0	0	0	0	0	0	0	0	0	0	0	0	0
4.	Stanje na dan početka tekuće poslovne godine (prepravljeno) (AOP 28 do 30)	31	16.374.743	4.691.017	6.869.907	1.003.444	864.981	0	284.130	0	0	0	0	0	0	79.348.612	15.664.780	123.371.652	0	123.371.652
5.	Dobit/gubitak razdoblja	32	0	0	0	0	0	0	0	0	0	0	0	0	0	0	13.405.316	13.405.316	0	13.405.316
6.	Tečajne razlike iz preračuna inozemnog poslovanja	33	0	0	0	0	0	0	0	0	0	0	0	0	0	0	0	0	0	0
7.	Promjene revalorizacijskih rezervi dugotrajne materijalne i nematerijalne imovine	34	0	0	0	0	0	0	0	0	0	0	0	0	0	0	0	0	0	0
8.	Dobitak ili gubitak s osnove naknadnog vrednovanja financijske imovine prema fer vrijednosti kroz ostalu sveobuhvatnu dobit (raspoloživa za prodaju)	35	0	0	0	0	0	0	0	0	0	0	0	0	0	0	0	0	0	0
9.	Dobitak ili gubitak s osnove učinkovite zaštite novčanog toka	36	0	0	0	0	0	0	0	0	0	0	0	0	0	0	0	0	0	0
10.	Dobitak ili gubitak s osnove učinkovite zaštite neto ulaganja u inozemstvu	37	0	0	0	0	0	0	0	0	0	0	0	0	0	0	0	0	0	0
11.	Udio u ostaloj sveobuhvatnoj dobiti/gubitku društava povezanih sudjelujućim interesom	38	0	0	0	0	0	0	0	0	0	0	0	0	0	0	0	0	0	0
12.	Aktuarski dobici/gubici po planovima definiranih primanja	39	0	0	0	0	0	0	0	0	0	0	0	0	0	0	0	0	0	0
13.	Ostale nevladničke promjene kapitala	40	-335.928	318.178		17.750			0	0	0	0	0	0	0	0	0	0	0	0
14.	Porez na transakcije priznate direktno u kapitalu	41	0	0	0	0	0	0	0	0	0	0	0	0	0	0	0	0	0	0
15.	Smanjenje temeljnog (upisanog) kapitala (osim u postupku predstečajne nagodbe i nastalog reinvestiranjem dobiti)	42	0	0	0	0	0	0	0	0	0	0	0	0	0	0	0	0	0	0
16.	Smanjenje temeljnog (upisanog) kapitala u postupku predstečajne nagodbe	43	0	0	0	0	0	0	0	0	0	0	0	0	0	0	0	0	0	0
17.	17. Smanjenje temeljnog (upisanog) kapitala nastalog reinvestiranjem dobiti	44	0	0	0	0	0	0	0	0	0	0	0	0	0	0	0	0	0	0
18.	Otkup vlastitih dionica/udjela	45	0	0	0	-333.983	-333.983	0	0	0	0	0	0	0	0	2.156.743	0	2.156.743	0	2.156.743
19.	Uplate članova/dioničara	46	276.510	1.609.287	0	0	0	0	0	0	0	0	0	0	0	0	0	1.885.797	0	1.885.797
20.	Isplata udjela u dobiti/dividende	47	0	0	0	0	0	0	0	0	0	0	0	0	-3.582.339	0	-3.582.339	0	-3.582.339	
21.	Ostale raspodjele i isplate članovima/dioničarima	48	0	0	0	0	0	0	0	0	0	0	0	0	0	0	0	0	0	0
22.	Prijenos po godišnjem rasporedu	49	0	0	4.717.948	0	0	0	0	0	0	0	0	0	10.946.832	-15.664.780	0	0	0	0
23.	Povećanje rezervi u postupku predstečajne nagodbe	50	0	0	0	0	0	0	0	0	0	0	0	0	0	0	0	0	0	0
24.	Stanje na zadnji dan izvještajnog razdoblja tekuće poslovne godine (AOP 31 do 50)	51	16.315.325	6.618.482	11.587.855	687.211	530.998	0	284.130	0	0	0	0	0	0	88.869.848	13.405.316	137.237.169	0	137.237.169
DODATAK IZVJEŠTAJU O PROMJENAMA KAPITALA (popunjava poduzetnik obveznik primjene MSFI-a)																				
I.	OSTALA SVEOBUHVAJNA DOBIT TEKUĆEG RAZDOBLJA, UMANJENO ZA POREZE (AOP 33 do 41)	52	-335.928	318.178	0	17.750	0	0	0	0	0	0	0	0	0	0	0	0	0	0
II.	SVEOBUHVAJNA DOBIT ILI GUBITAK TEKUĆEG RAZDOBLJA (AOP 32 + 52)	53	-335.928	318.178	0	17.750	0	0	0	0	0	0	0	0	0	0	13.405.316	13.405.316	0	13.405.316
III.	TRANSAKCIJE S VLASNICIMA TEKUĆEG RAZDOBLJA PRIZNATE DIREKTNO U KAPITALU (AOP 42 do 50)	54	276.510	1.609.287	4.717.948	-333.983	-333.983	0	0	0	0	0	0	0	0	9.521.236	-15.664.780	460.201	0	460.201

BILJEŠKE UZ FINANCIJSKE IZVJEŠTAJE - PFI

(koji se sastavljaju za polugodišnja razdoblja)

NAZIV IZDAVATELJA:	JGL D.D.
OIB:	20950636972
IZVJEŠTAJNO RAZDOBLJE:	1.1.2023. - 30.6.2023.

Bilješke uz financijske izvještaje za polugodišnja razdoblja uključuju donje stavke i sastavni su dio Polugodišnjeg izvještaja posloводства JGL Grupe za prvih šest mjeseci 2023. godine. Polugodišnji izvještaj posloводства JGL Grupe za prvih šest mjeseci 2023. godine je dostupan na internet stranici Društva JGL d.d. <https://www.jgl.hr/o-nama/jgl-danas/financijski-izvjestaji>, te na internet stranicama Zagrebačke burze i HANFA-e. Uključene stavke:

- a. objašnjenje poslovnih događaja koji su značajni za razumijevanje promjena u izvještaju o financijskog položaju i poslovnim rezultatima za izvještajno polugodišnje razdoblje izdavatelja u odnosu na zadnju poslovnu godinu, odnosno objavljuju se informacije vezane uz te događaje i ažuriraju odgovarajuće informacije objavljene u posljednjem godišnjem financijskom izvještaju (točke od 15. do 15C MRS 34 - Financijsko izvještavanje za razdoblja tijekom godine),
- b. informacije gdje je omogućen pristup posljednjim godišnjim financijskim izvještajima, radi razumijevanja informacija objavljenih u bilješkama uz financijske izvještaje sastavljene za izvještajno polugodišnje razdoblje,
- c. izjava da se iste računovodstvene politike primjenjuju prilikom sastavljanja financijskih izvještaja za

izvještajno polugodišnje razdoblje kao i u posljednjim godišnjim financijskim izvještajima ili, ako su te računovodstvene politike mijenjale, opis prirode i učinka promjene (točka 16.A (a) MRS 34- Financijsko izvještavanje za razdoblja tijekom godine),

- d. objašnjenje poslovnih rezultata u slučaju da izdavatelj obavlja djelatnost sezonske prirode (točke 37. i 38. MRS 34- Financijsko izvještavanje za razdoblja tijekom godine)
- e. ostale objave koje propisuje MRS 34- Financijsko izvještavanje za razdoblja tijekom godine te
- f. u bilješkama uz financijske izvještaje za polugodišnja razdoblja, osim gore navedenih informacija, objavljuju se i sljedeće informacije:
 1. naziv, sjedište poduzetnika (adresa), pravni oblik poduzetnika, državu osnivanja, matični broj subjekta, osobni identifikacijski broj te, ako je primjenjivo, da je poduzetnik u likvidaciji, stečaju, skraćenom postupku prestanka ili izvanrednoj upravi
 2. usvojene računovodstvene politike (samo naznaku je li došlo do promjene u odnosu na prethodno razdoblje)
 3. ukupan iznos svih financijskih obveza, jamstava ili nepredviđenih izdataka koji nisu uključene

- ni u bilancu, te naznaku prirode i oblika eventualno uspostavljenog stvarnog osiguranja koje je dano; sve obveze koje se odnose na mirovine poduzetnika unutar grupe ili društva povezana sudjelujućim interesom objavljuju se odvojeno
4. iznos i prirodu pojedinih stavki prihoda ili rashoda izuzetne veličine ili pojave
 5. iznose koje poduzetnik duguje i koji dospijevaju nakon više od pet godina, kao i ukupna dugovanja poduzetnika pokrivena vrijednim osiguranjem koje je dao poduzetnik, uz naznaku vrste i oblika osiguranja
 6. prosječan broj zaposlenih tijekom tekućeg razdoblja
 7. ako je poduzetnik u poslovnoj godini sukladno propisima kapitalizirao trošak plaća djelomično ili u cijelosti, informaciju o iznosu ukupnog troška zaposlenih tijekom godine raščlanjenom na iznos koji je direktno teretio troškove razdoblja i iznos koji je kapitaliziran u vrijednost imovine tijekom razdoblja, na način da se za svaki dio posebno iskaže ukupni iznos neto plaća te iznos poreza, doprinosa iz plaća i doprinosa na plaće
 8. ako su u bilanci priznata rezerviranja za odgođeni porez, stanja odgođenog poreza na kraju poslovne godine i kretanja tih stanja tijekom poslovne godine
 9. naziv i sjedište svakog poduzetnika u kojem poduzetnik, bilo sam ili preko osobe koja djeluje u svoje ime ali za račun poduzetnika, drži sudjelujući udjel u kapitalu, iskazujući iznos kapitala koji se drži, iznos ukupnog kapitala i rezervi, i dobit ili gubitak posljednje poslovne godine predmetnog poduzetnika, a za koje su usvojeni godišnji financijski izvještaji; informacije u pogledu kapitala i rezervi i dobiti ili gubitka mogu se izostaviti u slučaju kada predmetni poduzetnik ne objavljuje svoju bilancu i nije pod kontrolom drugog poduzetnika
 10. broj i nominalnu vrijednost, ili ako ne postoji nominalna vrijednost, knjigovodstvenu vrijednost dionica ili udjela upisanih tijekom poslovne godine u okviru odobrenog kapitala
 11. postojanje bilo kakvih potvrda o sudjelovanju, konvertibilnih zadužnica, jamstava, opcija ili sličnih vrijednosnica ili prava, s naznakom njihovog broja i prava koja daju
 12. naziv, sjedište te pravni oblik svakog poduzetnika u kojemu poduzetnik ima neograničenu odgovornost
 13. naziv i sjedište poduzetnika koji sastavlja polugodišnji konsolidirani financijski izvještaj najveće grupe poduzetnika u kojoj poduzetnik sudjeluje kao kontrolirani član grupe
 14. naziv i sjedište poduzetnika koji sastavlja polugodišnji konsolidirani financijski izvještaj najmanje grupe poduzetnika u kojoj poduzetnik sudjeluje kao kontrolirani član i koji je također uključen u grupu poduzetnika iz točke 13.
 15. mjesto na kojem je moguće dobiti primjerke polugodišnjih konsolidiranih financijskih izvještaja iz točaka 13. i 14., pod uvjetom da su dostupni
 16. prirodu i poslovnu svrhu aranžmana poduzetnika koji nisu uključeni u bilancu i financijski utjecaj tih aranžmana na poduzetnika, pod uvjetom da su rizici ili koristi koji proizlaze iz takvih aranžmana materijalni i u mjeri u kojoj je objavljivanje takvih rizika ili koristi nužno za procjenu financijskog stanja poduzetnika
 17. prirodu i financijski učinak značajnih događaja koji su nastupili nakon datuma bilance i nisu odraženi u računu dobiti i gubitka ili bilanci.

IZJAVA
ODGOVORNOSTI
IZVRŠNOG
DIREKTORA

U ovom materijalu pojam „JGL“ ili „Društvo“ podrazumijeva društvo JADRAN – GALENSKI LABORATORIJ d.d. dok pojam „Grupa“ podrazumijeva Društvo i njegova ovisna društva.

Izvršni direktor je, prema Zakonu o računovodstvu, odgovoran za pripremu financijskih izvještaja koji daju istinit i fer prikaz financijskog stanja Grupe i Društva te rezultata poslovanja u skladu s primijenjenim računovodstvenim politikama te za održavanje adekvatne računovodstvene evidencije koja omogućuje pripremu takvih financijskih izvještaja u svakom trenutku. Izvršni direktor ima opću odgovornost za poduzimanje koraka koji bi u razumnoj mjeri omogućili očuvanje imovine Grupe i Društva te otkrivanje i sprečavanje prijevara ili drugih nepravilnosti.

Izvršni direktor je odgovoran za odabir prikladnih računovodstvenih politika koje su u skladu s primijenjenim računovodstvenim standardima, koje treba konzistentno primjenjivati, imati razumne i oprezne prosudbe i procjene, te pripremati financijske izvještaje u skladu s načelom neograničenog vremena poslovanja osim ako

je pretpostavka da će Grupa ili Društvo nastaviti poslovati neprikladna.

Izvršni direktor opravdano očekuje da Grupa i Društvo imaju odgovarajuća sredstva za nastavak poslovanja u doglednoj budućnosti. Izvršni direktor je odgovoran za podnošenje godišnjih financijskih izvještaja Upravnom odboru Društva na prihvati.

Ovi izvještaji predstavljaju konsolidirane izvještaje Grupe te nekonsolidirane izvještaje Društva. Konsolidirane i nekonsolidirane financijske izvještaje odobrio je Izvršni direktor 24. kolovoza 2023. godine za podnošenje Upravnom odboru Društva na prihvati, što se potvrđuje potpisom.

Za JGL d.d

Mislav Vučić

Izvršni direktor

